

Bifati numai dacă este cazul:	<input type="checkbox"/> Mari Contribuabili care depun bilanțul la București	S1002_A1.0.0 07.02.2025	Tip situație financiară : BL
	<input type="checkbox"/> Sucursala	<input checked="" type="radio"/> An <input type="radio"/> Semestru	Anul 2024
	<input type="checkbox"/> GIE - grupuri de interes economic	Suma de control 569.573	
	<input type="checkbox"/> Activ net mai mic de 1/2 din valoarea capitalului subscris		

Entitatea **AGROLAND AGRIBUSINESS SA**

Adresa

Județ Dolj Sector Localitate SAT PIELESTI

Strada Nr. Bloc Scara Ap. Telefon 0

Număr din registrul comerțului J16/1009/2017 Cod unic de înregistrare 3 7 4 7 8 8 6 2

Forma de proprietate 34--Societati pe actiuni Cod LEI (Legal Entity Identifier , conform ISO 17442)

Activitatea preponderanta (cod si denumire clasa CAEN) 4621 Activitatea preponderanta efectiv desfasurata (cod si denumire clasa CAEN) 4621

<input checked="" type="radio"/> Situatii financiare anuale (entități al căror exercițiu financiar coincide cu anul calendaristic)	<input type="radio"/> Raportări anuale
<input checked="" type="radio"/> Entități mijlocii, mari si entități de interes public	<input type="checkbox"/> 1. entitățile care au optat pentru un exercițiu financiar diferit de anul calendaristic, cf.art. 27 din Legea contabilității nr. 82/1991
<input type="radio"/> Entități mici	<input type="checkbox"/> 2. persoanele juridice aflate în lichidare, potrivit legii
<input type="radio"/> Microentități	<input type="checkbox"/> 3. subunitățile deschise în România de societăți rezidente în state aparținând Spațiului Economic European
<input type="checkbox"/> Entități de interes public ?	<input type="checkbox"/> 4. sediile permanente ale persoanelor juridice cu sediul în Spațiul Economic European
	<input type="checkbox"/> 5. persoanelor juridice străine cu sediul în Spațiul Economic European, care au locul de exercitare a conducerii efective în România

Situațiile financiare anuale încheiate la 31.12.2024 de către entitățile de interes public si de entitățile prevazute la pct.9 alin.(4) din Reglementarile contabile, aprobate prin OMFP nr. 1.802/2014, cu modificarile și completarile ulterioare, al caror exercitiu financiar corespunde cu anul calendaristic

F10 - BILANT
F20 - CONTUL DE PROFIT ȘI PIERDERE
F30 - DATE INFORMATIVE
F40 - SITUATIA ACTIVELOR IMOBILIZATE

Indicatori :	Capitaluri - total	13.731.581
	Capital subscris	569.573
	Profit/ pierdere	2.020.424

REPREZENTATUL LEGAL (ADMINISTRATORUL SAU PERSOANA CARE ARE OBLIGAȚIA GESTIONĂRII ENTITĂȚII),	INTOCMIT,
Numele si prenumele RADU FLORIN	Numele si prenumele POPA FLOREA EUGEN
Semnătura	Calitatea 21-PERSOANE FIZICE AUTORIZATE, MEMBRE CECCAR
	Nr.de înregistrare in organismul profesional 2158/2020/L
Entitatea are obligația legală de auditare a situațiilor financiare anuale? <input type="radio"/> DA <input checked="" type="radio"/> NU	CIF/CUI membru CECCAR 2 5 1 8 8 9 0 3
Entitatea a optat voluntar pentru auditarea situațiilor financiare anuale? <input type="radio"/> DA <input checked="" type="radio"/> NU	

AUDITOR

Nume si prenume auditor persoana fizică/ Denumire firma de audit

Nr.de înregistrare in Registrul ASPAAS CIF/ CUI

Entitatea are obligația legală de verificare a situațiilor financiare anuale de catre cenzori ? DA NU

Semnătura

Situațiile financiare anuale au fost aprobate potrivit legii

Delia-Valentina Prusacov Digitally signed by Delia-Valentina Prusacov Date: 2025.03.26 11:33:10 +02'00'

Semnătura electronica

Formular VALIDAT

BILANT
la data de 31.12.2024

Cod 10

- lei -

Denumirea elementului (formulele de calcul se refera la Nr.rd. din col.B)	Nr.rd. OMF nr 107/ 2025	Nr. rd.	Sold la:	
			01.01.2024	31.12.2024
A		B	1	2
A. ACTIVE IMOBILIZATE				
I. IMOBILIZĂRI NECORPORALE				
1.Cheltuieli de constituire (ct.201-2801)	01	01		
2.Cheltuielile de dezvoltare (ct.203-2803-2903)	02	02		
3. Concesiuni, brevete, licențe, mărci comerciale, drepturi și active similare și alte imobilizări necorporale (ct. 205 + 208 - 2805 - 2808 - 2905 - 2908)	03	03		
4. Fond comercial (ct.2071-2807)	04	04		
5.Active necorporale de explorare si evaluare a resurselor minerale (ct. 206-2806-2906)	05	05		
6. Avansuri (ct.4094 - 4904)	06	06		
TOTAL (rd.01 la 06)	07	07		
II. IMOBILIZĂRI CORPORALE				
1. Terenuri și construcții (ct. 211 + 212 - 2811 - 2812 - 2911 - 2912)	08	08		4.487.317
2. Instalații tehnice și mașini (ct. 213 + 223 - 2813 - 2913)	09	09	751.670	1.475.675
3. Alte instalații, utilaje și mobilier (ct. 214 + 224 - 2814 - 2914)	10	10	14.337	7.717
4. Investiții imobiliare (ct. 215 - 2815 - 2915)	11	11		
5. Imobilizări corporale în curs de execuție (ct. 231-2931)	12	12		
6.Investiții imobiliare în curs de execuție (ct. 235-2935)	13	13		
7.Active corporale de explorare si evaluare a resurselor minerale (ct. 216-2816-2916)	14	14		
8.Active biologice productive (ct.217+227-2817-2917)	15	15		
9. Avansuri (ct. 4093 - 4903)	16	16		
TOTAL (rd. 08 la 16)	17	17	766.007	5.970.709
III. IMOBILIZĂRI FINANCIARE				
1. Acțiuni deținute la filiale (ct. 261 - 2961)	18	18		
2. Împrumuturi acordate entităților din grup (ct. 2671 + 2672 - 2964)	19	19		
3. Acțiunile deținute la entitățile asociate și la entitățile controlate în comun (ct. 262+263 - 2962)	20	20	32	32
4. Împrumuturi acordate entităților asociate și entităților controlate în comun (ct. 2673 + 2674 - 2965)	21	21		
5. Alte titluri imobilizate (ct. 265 - 2963)	22	22		
6. Alte împrumuturi (ct. 2675* + 2676* + 2677 + 2678* + 2679* - 2966* - 2968*)	23	23	99.751	99.751
TOTAL (rd. 18 la 23)	24	24	99.783	99.783
ACTIVE IMOBILIZATE - TOTAL (rd. 07 + 17 + 24)	25	25	865.790	6.070.492
B. ACTIVE CIRCULANTE				

F10 - pag. 2				
I. STOCURI				
1. Materii prime și materiale consumabile (ct. 301 + 302 + 303 +/- 308 + 321 + 322 + 323 + 328 + 351 + 358 + 381 +/- 388 - 391 - 392 - 3951 - 3958 - 398)	26	26	353	1.652
2. Producția în curs de execuție (ct. 331 + 332 + 341 +/- 348* - 393 - 3941 - 3952)	27	27		
3. Produse finite și mărfuri (ct. 345 + 346 + 347 +/- 348* + 354 + 356 + 357 + 361 + 326 +/- 368 + 371 + 327 +/- 378 - 3945 - 3946 - 3947 - 3953 - 3954 - 3955 - 3956 - 3957 - 396 - 397 - din ct. 4428)	28	28	5.377.443	5.057.565
4. Avansuri (ct. 4091- 4901)	29	29	6.797.162	0
TOTAL (rd. 26 la 29)	30	30	12.174.958	5.059.217
II. CREANȚE				
1. Creanțe comerciale 1) (ct. 2675* + 2676* + 2678* + 2679* - 2966* - 2968* + 4092 + 411 + 413 + 418 - 4902 - 491)	31	31	15.792.549	18.604.296
2. Sume de încasat de la entitățile afiliate (ct. 451** - 495*)	32	32		9.604.153
3. Sume de încasat de la entitățile asociate și entitățile controlate în comun (ct. 453** - 495*)	33	33		
4. Alte creanțe (ct. 425+4282+431**+436** + 437**+ 4382+ 441**+4424+ din ct.4428**+ 444**+445+446**+447**+4482+4582+4662+ 461 + 473** - 496 + 5187)	34	34	1.549.006	45.439
5. Capital subscris și nevărsat (ct. 456 - 495*)	35	35		
6. Creanțe reprezentând dividende repartizate în cursul exercițiului financiar (ct. 463)	36	35a (301)		
TOTAL (rd. 31 la 35 +35a)	37	36	17.341.555	28.253.888
III. INVESTIȚII PE TERMEN SCURT				
1. Acțiuni deținute la entitățile afiliate (ct. 501 - 591)	38	37		
2. Alte investiții pe termen scurt (ct. 505 + 506 + 507 + din ct. 508 - 595 - 596 - 598 + 5113 + 5114)	39	38		
TOTAL (rd. 37 + 38)	40	39		
IV. CASA ȘI CONTURI LA BĂNCI				
(din ct. 508+ct. 5112 + 512 + 531 + 532 + 541 + 542)	41	40	2.064.310	2.126.055
ACTIVE CIRCULANTE - TOTAL (rd. 30 + 36 + 39 + 40)	42	41	31.580.823	35.439.160
C. CHELTUIELI ÎN AVANS (ct. 471) (rd.43+44)				
Sume de reluat într-o perioadă de până la un an (din ct. 471*)	44	43		
Sume de reluat într-o perioadă mai mare de un an (din ct. 471*)	45	44		
D. DATORII: SUMELE CARE TREBUIE PLĂTITE ÎNTR-O PERIOADĂ DE PÂNĂ LA 1 AN				
1. Împrumuturi din emisiunea de obligațiuni, prezentându-se separat împrumuturile din emisiunea de obligațiuni convertibile (ct. 161 + 1681 - 169)	46	45		
2. Sume datorate instituțiilor de credit (ct. 1621 + 1622 + 1624 + 1625 + 1627 + 1682 + 5191 + 5192 + 5198)	47	46	2.191.667	4.515.101
3. Avansuri încasate în contul comenzilor (ct. 419)	48	47	226.505	477.622
4. Datorii comerciale - furnizori (ct. 401 + 404 + 408)	49	48	4.747.200	6.305.710
5. Efecte de comerț de plătit (ct. 403 + 405)	50	49		
6. Sume datorate entităților din grup (ct. 1661 + 1685 + 2691 + 451***)	51	50		
7. Sume datorate entităților asociate și entităților controlate în comun (ct. 1663+1686+2692+2693+ 453***)	52	51		

8. Alte datorii, inclusiv datoriile fiscale și datoriile privind asigurările sociale (ct. 1623 + 1626 + 167 + 1687 + 2695 + 421 + 423 + 424 + 426 + 427 + 4281 + 431*** + 436*** + 437*** + 4381 + 441*** + 4423 + 4428*** + 444*** + 446*** + 447*** + 4481 + 455 + 456*** + 457 + 4581 + 462 + 4661 + 467 + 473*** + 509 + 5186 + 5193 + 5194 + 5195 + 5196 + 5197)	53	52	567.985	781.597
TOTAL (rd. 45 la 52)	54	53	7.733.357	12.080.030
E. ACTIVE CIRCULANTE NETE/DATORII CURENTE NETE (rd. 41+43-53-70-73-76)	55	54	23.847.466	23.359.130
F. TOTAL ACTIVE MINUS DATORII CURENTE (rd. 25+44+54)	56	55	24.713.256	29.429.622
G. DATORII: SUMELE CARE TREBUIE PLĂTITE ÎNTR-O PERIOADA MAI MARE DE 1 AN				
1. Împrumuturi din emisiunea de obligațiuni, prezentându-se separat împrumuturile din emisiunea de obligațiuni convertibile (ct. 161 + 1681 - 169)	57	56	10.000.000	10.000.000
2. Sume datorate instituțiilor de credit (ct. 1621 + 1622 + 1624 + 1625 + 1627 + 1682 + 5191 + 5192 + 5198)	58	57	2.658.333	4.999.912
3. Avansuri încasate în contul comenzilor (ct. 419)	59	58		
4. Datorii comerciale - furnizori (ct. 401 + 404 + 408)	60	59		
5. Efecte de comerț de plătit (ct. 403 + 405)	61	60		
6. Sume datorate entităților din grup (ct. 1661 + 1685 + 2691 + 451***)	62	61		
7. Sume datorate entităților asociate și entităților controlate în comun (ct. 1663 + 1686 + 2692 + 2693 + 453***)	63	62		
8. Alte datorii, inclusiv datoriile fiscale și datoriile privind asigurările sociale (ct. 1623 + 1626 + 167 + 1687 + 2695 + 421 + 423 + 424 + 426 + 427 + 4281 + 431*** + 436*** + 437*** + 4381 + 441*** + 4423 + 4428*** + 444*** + 446*** + 447*** + 4481 + 455 + 456*** + 4581 + 462 + 4661 + 467 + 473*** + 509 + 5186 + 5193 + 5194 + 5195 + 5196 + 5197)	64	63	343.766	698.129
TOTAL (rd.56 la 63)	65	64	13.002.099	15.698.041
H. PROVIZIOANE				
1. Provizioane pentru beneficiile angajaților (ct. 1515+1517)	66	65		
2. Provizioane pentru impozite (ct. 1516)	67	66		
3. Alte provizioane (ct. 1511 + 1512 + 1513 + 1514 + 1518)	68	67		
TOTAL (rd. 65 la 67)	69	68		
I. VENITURI ÎN AVANS				
1. Subvenții pentru investiții (ct. 475)(rd. 70+71)	70	69		
Sume de reluat într-o perioadă de până la un an (din ct. 475*)	71	70		
Sume de reluat într-o perioadă mai mare de un an (din ct. 475*)	72	71		
2. Venituri înregistrate în avans (ct. 472) (rd.73 + 74)	73	72		
Sume de reluat într-o perioadă de până la un an (din ct. 472*)	74	73		
Sume de reluat într-o perioadă mai mare de un an (din ct. 472*)	75	74		
3. Venituri în avans aferente activelor primite prin transfer de la clienți (ct. 478)(rd.76+77)	76	75		
Sume de reluat într-o perioadă de până la un an (din ct. 478*)	77	76		
Sume de reluat într-o perioadă mai mare de un an (din ct. 478*)	78	77		
Fond comercial negativ (ct.2075)	79	78		
TOTAL (rd. 69 + 72 + 75 + 78)	80	79		
J. CAPITAL ȘI REZERVE				
I. CAPITAL				
1. Capital subscris vărsat (ct. 1012)	81	80	569.573	569.573

2. Capital subscris nevărsat (ct. 1011)	82	81		
3. Patrimoniul regiei (ct. 1015)	83	82		
4. Patrimoniul institutelor naționale de cercetare-dezvoltare (ct. 1018)	84	83		
5. Alte elemente de capitaluri proprii (1031)	85	84		
TOTAL (rd. 80 la 84)	86	85	569.573	569.573
II. PRIME DE CAPITAL (ct. 104)	87	86	6.052.500	6.052.500
III. REZERVE DIN REEVALUARE (ct. 105)	88	87		
IV. REZERVE				
1. Rezerve legale (ct. 1061)	89	88	113.915	113.915
2. Rezerve statutare sau contractuale (ct. 1063)	90	89		
3. Alte rezerve (ct. 1068)	91	90		
TOTAL (rd. 88 la 90)	92	91	113.915	113.915
Acțiuni proprii (ct. 109)	93	92	71.508	71.508
Câștiguri legate de instrumentele de capitaluri proprii (ct. 141)	94	93		
Pierderi legate de instrumentele de capitaluri proprii (ct. 149)	95	94		
V. PROFITUL SAU PIERDEREA REPORTAT(Ă)				
SOLD C (ct. 117)	96	95	4.005.970	5.046.677
SOLD D (ct. 117)	97	96		
VI. PROFITUL SAU PIERDEREA EXERCIȚIULUI FINANCIAR				
SOLD C (ct. 121)	98	97	1.042.122	2.020.424
SOLD D (ct. 121)	99	98		
Repartizarea profitului (ct. 129)	100	99	1.415	
CAPITALURI PROPRII - TOTAL (rd. 85+86+87+91-92+93-94+95-96+97-98-99)	101	100	11.711.157	13.731.581
Patrimoniul public (ct. 1016)	102	101		
Patrimoniul privat (ct. 1017) ²⁾	103	102		
CAPITALURI - TOTAL (rd.100+101+102) (rd.25+41+42-53-64-68-79)	104	103	11.711.157	13.731.581

*) Conturi de repartizat după natura elementelor respective.

**) Solduri debitoare ale conturilor respective.

***) Solduri creditoare ale conturilor respective.

1) Sumele înscrise la acest rând și preluate din contul 2675 la 2679 reprezintă creanțele aferente contractelor de leasing financiar și altor contracte asimilate, precum și alte creanțe imobilizate, scadente într-o perioadă mai mică de 12 luni.

2) Se va completa de către entitățile cărora le sunt incidente prevederile Ordinului ministrului finanțelor publice și al ministrului delegat pentru buget nr. 668/2014 pentru aprobarea Precizărilor privind întocmirea și actualizarea inventarului centralizat al bunurilor imobile proprietate privată a statului și a drepturilor reale supuse inventarierii, cu modificările și completările ulterioare

REPREZENTATUL LEGAL (ADMINISTRATORUL SAU PERSOANA CARE ARE OBLIGAȚIA GESTIONĂRII ENTITĂȚII),

Numele și prenumele

RADU FLORIN

Semnătura



INTOCMIT,

Numele și prenumele

POPA FLOREA EUGEN

Calitatea

21--PERSOANE FIZICE AUTORIZATE, MEMBRE CECCAR

Semnătura

Nr.de inregistrare in organismul profesional:

2158/2020/L

Formular
VALIDAT

CONTUL DE PROFIT ȘI PIERDERE

la data de 31.12.2024

Cod 20

- lei -

Denumirea indicatorilor	Nr.rd. OMF nr.107/ 2025	Nr. rd.	Exercițiul financiar	
			2023	2024
(formulele de calcul se refera la Nr.rd. din col.B)				
A		B	1	2
1. Cifra de afaceri netă (rd. 02+03-04+06)	01	01	57.104.977	55.113.061
- din care, cifra de afaceri netă corespunzătoare activității preponderente efectiv desfășurate	02	01a (301)	57.104.976	55.113.061
- din care, cifra de afaceri netă realizată din operațiuni desfășurate pe teritoriul național	03	01b (318)	57.104.977	55.113.061
Producția vândută (ct.701+702+703+704+705+706+708)	04	02	17.176	7.613
Venituri din vânzarea mărfurilor (ct. 707)	05	03	64.266.377	62.448.732
Reduceri comerciale acordate (ct. 709)	06	04	7.178.576	7.343.284
— Venituri din dobânzi înregistrate de entitățile radiate din Registrul general și care mai au în derulare contracte de leasing (ct.766*)		05		
Venituri din subvenții de exploatare aferente cifrei de afaceri nete (ct.7411)	07	06		
2. Venituri aferente costului producției în curs de execuție (ct.711+712)				
Sold C	08	07		
Sold D	09	08		
3. Venituri din producția de imobilizari necorporale și corporale (ct.721+ 722)	10	09		
4. Venituri din reevaluarea imobilizărilor corporale (ct. 755)	11	10		
5. Venituri din producția de investiții imobiliare (ct. 725)	12	11		
6. Venituri din subvenții de exploatare (ct. 7412 + 7413 + 7414 + 7415 + 7416 + 7417 + 7419)	13	12		
7. Alte venituri din exploatare (ct.751+758+7815)	14	13	19.107	74.737
-din care, venituri din subvenții pentru investiții (ct.7584)	15	14		
-din care, venituri din fondul comercial negativ (ct.7815)	16	15		
VENITURI DIN EXPLOATARE – TOTAL (rd. 01+07-08+09+10+11+12+13)	17	16	57.124.084	55.187.798
8. a) Cheltuieli cu materiile prime și materialele consumabile (ct.601+602)	18	17	279.260	306.142
Alte cheltuieli materiale (ct.603+604+606+608)	19	18	43.177	45.207
b) Cheltuieli privind utilitățile (ct.605), din care:	20	19		
- cheltuieli privind consumul de energie (ct. 6051)	21	19a (302)		
- cheltuieli privind consumul de gaze naturale (ct. 6053)	22	19b (303)		
c) Cheltuieli privind mărfurile (ct.607)	23	20	52.333.098	50.178.363
Reduceri comerciale primite (ct. 609)	24	21	3.092.666	3.634.389
9. Cheltuieli cu personalul (rd. 23+24)	25	22	2.226.622	2.650.851
a) Salarii și indemnizații (ct.641+642+643+644)	26	23	2.167.534	2.588.330

b) Cheltuieli cu asigurările și protecția socială (ct.645+646)	27	24	59.088	62.521
10.a) Ajustări de valoare privind imobilizările corporale și necorporale (rd. 25a + 26 - 27)	28	25	417.007	451.782
a.1) Cheltuieli de exploatare privind amortizarea imobilizărilor (ct. 6811)	29	25a (306)	417.007	451.782
a.2) Alte cheltuieli (ct.6811+6813+6817+ din ct.6818)	30	26		
a.3) Venituri (ct.7813 + din ct.7818)	31	27		
b) Ajustări de valoare privind activele circulante (rd. 29 - 30)	32	28		
b.1) Cheltuieli (ct.654+6814 + din ct.6818)	33	29		
b.2) Venituri (ct.754+7814 + din ct.7818)	34	30		
11. Alte cheltuieli de exploatare (rd. 32+33+33d+33f+33h+33j+34+35+36+37)	35	31	2.685.562	1.776.295
11.1. Cheltuieli privind prestațiile externe (ct.611+613+614+615+621+622+623+624+625+626+627+628)	36	32	2.452.675	1.432.223
11.2. Cheltuieli cu redevențele, locațiile de gestiune și chirile (ct. 612), din care:	37	33	111.761	140.015
- cheltuieli cu redevențe (ct. 6121)	38	33a (307)		
- cheltuieli cu locațiile de gestiune (ct. 6122)	39	33b (308)		
- cheltuieli cu chirile (ct. 6123)	40	33c (309)		
11.3. Cheltuieli aferente drepturilor de proprietate intelectuală (ct. 616), din care:	41	33d (310)		
- cheltuielile în relația cu entitățile afiliate	42	33e (311)		
11.4. Cheltuieli de management (ct. 617), din care:	43	33f (312)		
- cheltuielile în relația cu entitățile afiliate	44	33g (313)		
11.5. Cheltuieli de consultanță (ct. 618), din care:	45	33h (314)		
- cheltuielile în relația cu entitățile afiliate	46	33i (315)		
11.6. Cheltuieli cu alte impozite, taxe și vărsăminte asimilate; cheltuieli reprezentând transferuri și contribuții datorate în baza unor acte normative speciale (ct. 635 + 6586*)	47	33j (316)	72.105	137.497
11.7. Cheltuieli cu protecția mediului înconjurător (ct. 652)	48	34		
11.8. Cheltuieli din reevaluarea imobilizărilor corporale (ct. 655)	49	35		
11.9. Cheltuieli privind calamitățile și alte evenimente similare (ct. 6587)	50	36		
11.10. Alte cheltuieli (ct.651+ 6581+ 6582 + 6583 + 6584 + 6588)	51	37	49.021	66.560
— Cheltuieli cu dobânzile de refinanțare înregistrate de entitățile radiate din Registrul general și care mai au în derulare contracte de leasing (ct.666*)		38		
12. Ajustări privind provizioanele (rd. 40 - 41)	52	39		
- Cheltuieli (ct.6812)	53	40		
- Venituri (ct.7812)	54	41		
CHELTUIELI DE EXPLOATARE – TOTAL (rd. 17+18+19+20 - 21+22+25+28+31+ 39)	55	42	54.892.060	51.774.251
PROFITUL SAU PIERDEREA DIN EXPLOATARE:				
- Profit (rd. 16 - 42)	56	43	2.232.024	3.413.547
- Pierdere (rd. 42 - 16)	57	44	0	0
13. Venituri din interese de participare (ct.7611+7612+7613)	58	45		
- din care, veniturile obținute de la entitățile afiliate	59	46		

14. Venituri din dobânzi (ct. 766)	60	47		
- din care, veniturile obținute de la entitățile afiliate	61	48		
15. Venituri din subvenții de exploatare pentru dobânda datorată (ct. 7418)	62	49		
16. Alte venituri financiare (ct.762+764+765+767+768+7615)	63	50	18.045	2.767
- din care, venituri din alte imobilizări financiare (ct. 7615)	64	51		
VENITURI FINANCIARE – TOTAL (rd. 45+47+49+50)	65	52	18.045	2.767
17. Ajustări de valoare privind imobilizările financiare și investițiile financiare deținute ca active circulante (rd. 54 - 55)	66	53		
- Cheltuieli (ct.686)	67	54		
- Venituri (ct.786)	68	55		
18. Cheltuieli privind dobânzile (ct.666)	69	56	1.016.515	1.054.472
- din care, cheltuielile în relația cu entitățile afiliate	70	57		
19. Alte cheltuieli financiare (ct.663+664+665+667+668)	71	58	24.874	19.762
CHELTUIELI FINANCIARE – TOTAL (rd. 53+56+58)	72	59	1.041.389	1.074.234
PROFITUL SAU PIERDEREA FINANCIAR(Ă):				
- Profit (rd. 52 - 59)	73	60	0	0
- Pierdere (rd. 59 - 52)	74	61	1.023.344	1.071.467
VENITURI TOTALE (rd. 16 + 52)	75	62	57.142.129	55.190.565
CHELTUIELI TOTALE (rd. 42 + 59)	76	63	55.933.449	52.848.485
PROFITUL SAU PIERDEREA BRUT(Ă):				
- Profit (rd. 62 - 63)	77	64	1.208.680	2.342.080
- Pierdere (rd. 63 - 62)	78	65	0	0
20. Impozitul pe profit (ct.691)	79	66	166.558	321.656
21. Cheltuieli cu impozitul pe profit, respectiv impozitul pe profit la nivelul impozitului minim pe cifra de afaceri, rezultat din decontările în cadrul grupului fiscal în domeniul impozitului pe profit(ct.694)	80	66a (304)		
22. Venituri din impozitul pe profit, respectiv impozitul pe profit la nivelul impozitului minim pe cifra de afaceri, rezultat din decontările în cadrul grupului fiscal în domeniul impozitului pe profit(ct. 794)	81	66b (305)		
— Impozitul specific unor activități (ct. 695)		67		
23. Cheltuieli cu impozitul pe profit la nivelul impozitului minim pe cifra de afaceri (ct. 697)	82	67a (317)		
24. Alte impozite neprezentate la elementele de mai sus (ct.698)	83	68		
PROFITUL SAU PIERDEREA NET(Ă) A EXERCIȚIULUI FINANCIAR:				
- Profit (rd. 64 + 66b) - (65 + 66 + 66a + 67 + 67a + 68)	84	69	1.042.122	2.020.424
- Pierdere (rd. 65 + 66 + 66a + 67 + 67a + 68) - (64 + 66b)	85	70	0	0

*) Conturi de repartizat după natura elementelor respective.

La rândul 26 (cf.OMF nr.107/ 2025)- se cuprind și drepturile colaboratorilor, stabilite potrivit legislației muncii, care se preiau din rulajul debitor al contului 621 „Cheltuieli cu colaboratorii”, analitic „Colaboratori persoane fizice”.


La rândul 47 (cf.OMF nr.107/ 2025)- în contul 6586 „Cheltuieli reprezentând transferuri și contribuții datorate în baza unor acte normative speciale” se evidențiază cheltuielile reprezentând transferuri și contribuții datorate în baza unor acte normative speciale, altele decât cele prevăzute de Codul fiscal.

**REPREZENTATUL LEGAL (ADMINISTRATORUL SAU PERSOANA CARE ARE
OBLIGAȚIA GESTIONĂRII ENTITĂȚII),**

Numele si prenumele

RADU FLORIN

Semnătura



**Formular
VALIDAT**

INTOCMIT,

Numele si prenumele

POPA FLOREA EUGEN

Calitatea

21--PERSOANE FIZICE AUTORIZATE, MEMBRE CECCAR

Semnătura

Nr.de inregistrare in organismul profesional:

2158/2020/L

DATE INFORMATIVE la data de 31.12.2024

F30 - pag. 1

Cod 30 (formulele de calcul se refera la Nr.rd. din col.B)

- lei -

I. Date privind rezultatul inregistrat	Nr.rd. OMF nr.107/ 2025	Nr. rd.	Nr.unitati		Sume
A		B	1		2
Unitați care au inregistrat profit	01	01	1		2.020.424
Unitați care au inregistrat pierdere	02	02			
Unitați care nu au inregistrat nici profit, nici pierdere	03	03			
II Date privind platile restante	Nr.rd. OMF nr.107/ 2025	Nr. rd.	Total, din care:	Pentru activitatea curenta	Pentru activitatea de investitii
A		B	1=2+3	2	3
Plati restante – total (rd.05 + 09 + 15 la 17 + 18)	04	04			
Furnizori restanți – total (rd. 06 la 08)	05	05			
- peste 30 de zile	06	06			
- peste 90 de zile	07	07			
- peste 1 an	08	08			
Obligatii restante fata de bugetul asigurarilor sociale – total(rd.10 la 14)	09	09			
- contributi pentru asigurari sociale de stat datorate de angajatori, salariatii si alte persoane asimilate	10	10			
- contributi pentru fondul asigurarilor sociale de sanatate	11	11			
- contribuția pentru pensia suplimentară	12	12			
- contributi pentru bugetul asigurarilor pentru somaj	13	13			
- alte datorii sociale	14	14			
Obligatii restante fata de bugetele fondurilor speciale si alte fonduri	15	15			
Obligatii restante fata de alti creditorii	16	16			
Impozite, taxe si contributi neplatite la termenul stabilit la bugetul de stat, din care:	17	17			
- contributia asiguratorie pentru munca	18	17a (301)			
Impozite si taxe neplatite la termenul stabilit la bugetele locale	19	18			
III. Numar mediu de salariatii	Nr.rd. OMF nr.107/ 2025	Nr. rd.	31.12.2023		31.12.2024
A		B	1		2
Numar mediu de salariatii	20	19	16		16
Numarul efectiv de salariatii existenti la sfarsitul perioadei, respectiv la data de 31 decembrie	21	20	15		19
IV. Redevențe plătite în cursul perioadei de raportare, subvenții încasate și creanțe restante	Nr.rd. OMF nr.107/ 2025	Nr. rd.	Sume (lei)		
A		B	1		
Redevențe plătite în cursul perioadei de raportare pentru bunurile din domeniul public, primite în concesiune, din care:	22	21			
- redevențe pentru bunurile din domeniul public plătite la bugetul de stat	23	22			
Redevență minieră plătită la bugetul de stat	24	23			

Redevență petrolieră plătită la bugetul de stat	25	24		
Chirii plătite în cursul perioadei de raportare pentru terenuri 1)	26	25		
Venituri brute din servicii plătite către persoane nerezidente , din care:	27	26		
- impozitul datorat la bugetul de stat	28	27		
Venituri brute din servicii plătite către persoane nerezidente din statele membre ale Uniunii Europene, din care:	29	28		
- impozitul datorat la bugetul de stat	30	29		
Subvenții încasate în cursul perioadei de raportare, din care:	31	30		
- subvenții încasate în cursul perioadei de raportare aferente activelor	32	31		
- subvenții aferente veniturilor, din care:	33	32		
- subvenții pentru stimularea ocupării forței de muncă *)	34	33		
- subvenții pentru energie din surse regenerabile	35	33a (316)		
- subvenții pentru combustibili fosili	36	33b (317)		
Creanțe restante , care nu au fost încasate la termenele prevăzute în contractele comerciale și/sau în actele normative în vigoare, din care:	37	34		
- creanțe restante de la entități din sectorul majoritar sau integral de stat	38	35		
- creanțe restante de la entități din sectorul privat	39	36		
V. Tichete acordate salariaților		Nr.rd. OMF nr.107/ 2025	Nr. rd.	Sume (lei)
A			B	1
Contravaloarea tichetelor acordate salariaților	40		37	128.330
Contravaloarea tichetelor acordate altor categorii de beneficiari, alții decât salariații	41		37a (302)	
VI. Cheltuieli efectuate pentru activitatea de cercetare - dezvoltare **)	Nr.rd. OMF nr.107/ 2025	Nr. rd.	31.12.2023	31.12.2024
A		B	1	2
Cheltuieli de cercetare - dezvoltare :	42	38		
- din care, efectuate în scopul diminuării impactului activității entității asupra mediului sau al dezvoltării unor noi tehnologii sau a unor produse mai sustenabile	43	38a (318)		
- după surse de finanțare (rd. 40+41)	44	39	0	0
- din fonduri publice	45	40		
- din fonduri private	46	41		
- după natura cheltuielilor (rd. 43+44)	47	42	0	0
- cheltuieli curente	48	43		
- cheltuieli de capital	49	44		
VII. Cheltuieli de inovare ***)	Nr.rd. OMF nr.107/ 2025	Nr. rd.	31.12.2023	31.12.2024
A		B	1	2
Cheltuieli de inovare	50	45		
- din care, efectuate în scopul diminuării impactului activității entității asupra mediului sau al dezvoltării unor noi tehnologii sau a unor produse mai sustenabile	51	45a (319)		
VIII. Alte informații	Nr.rd. OMF nr.107/ 2025	Nr. rd.	31.12.2023	31.12.2024
A		B	1	2
Avansuri acordate pentru imobilizări necorporale (ct. 4094), din care:	52	46		

- avansuri acordate entităților neafiliate nerezidente pentru imobilizări necorporale (din ct. 4094)	53	46a (303)		
- avansuri acordate entităților afiliate nerezidente pentru imobilizări necorporale (din ct. 4094)	54	46b (304)		
Avansuri acordate pentru imobilizări corporale (ct. 4093), din care:	55	47		
- avansuri acordate entităților neafiliate nerezidente pentru imobilizări corporale (din ct. 4093)	56	47a (305)		
- avansuri acordate entităților afiliate nerezidente pentru imobilizări corporale (din ct. 4093)	57	47b (306)		
Imobilizări financiare, în sume brute (rd. 49+54)	58	48	99.783	99.783
Acțiuni deținute la entitățile afiliate, interese de participare, alte titluri imobilizate și obligațiuni, în sume brute (rd. 50 + 51 + 52 + 53)	59	49	32	32
- acțiuni necotate emise de rezidenți	60	50		
- părți sociale emise de rezidenți	61	51	32	32
- acțiuni și părți sociale emise de nerezidenți, din care:	62	52		
- dețineri de cel puțin 10%	63	52a (307)		
- obligațiuni emise de nerezidenți	64	53		
Creanțe imobilizate, în sume brute (rd. 55+56)	65	54	99.751	99.751
- creanțe imobilizate în lei și exprimate în lei, a caror decontare se face în funcție de cursul unei valute (din ct. 267)	66	55	99.751	99.751
- creanțe imobilizate în valută (din ct. 267)	67	56		
Creanțe comerciale, avansuri pentru cumpărări de bunuri de natura stocurilor și pentru prestări de servicii acordate furnizorilor și alte conturi asimilate, în sume brute (ct. 4091 + 4092 + 411 + 413 + 418), din care:	68	57	22.589.711	27.325.229
- creanțe comerciale în relația cu entitățile neafiliate nerezidente, avansuri pentru cumpărări de bunuri de natura stocurilor și pentru prestări de servicii acordate furnizorilor neafiliați nerezidenți și alte conturi asimilate, în sume brute în relație cu neafiliații nerezidenți (din ct. 4091 + din ct. 4092 + din ct. 411 + din ct. 413 + din ct. 418)	69	58		
- creanțe comerciale în relația cu entitățile afiliate nerezidente, avansuri pentru cumpărări de bunuri de natura stocurilor și pentru prestări de servicii acordate furnizorilor afiliați nerezidenți și alte conturi asimilate, în sume brute în relație cu afiliații nerezidenți (din ct. 4091 + din ct. 4092 + din ct. 411 + din ct. 413 + din ct. 418)	70	58a (308)		
Creanțe neîncasate la termenul stabilit (din ct. 4091 + din ct. 4092 + din ct. 411 + din ct. 413)	71	59		
Creanțe în legătură cu personalul și conturi asimilate (ct. 425 + 4282)	72	60		600
Creanțe în legătură cu bugetul asigurărilor sociale și bugetul de stat (din ct. 431+436+437+4382+ 441 + 4424 + 4428 + 444 + 445 + 446 + 447 + 4482) , (rd.62 la 66)	73	61	657.730	26.335
- creanțe în legătură cu bugetul asigurărilor sociale (ct.431+437+4382)	74	62	8.086	3.735
- creanțe fiscale în legătură cu bugetul de stat (ct.436+441+4424+4428+444+446)	75	63	649.644	22.600
- subvenții de încasat(ct.445)	76	64		
- fonduri speciale - taxe și varsăminte asimilate (ct.447)	77	65		
- alte creanțe în legătură cu bugetul de stat(ct.4482)	78	66		
Creanțele entității în relațiile cu entitățile afiliate (ct. 451), din care:	79	67		

- creanțe cu entități afiliate nerezidente (din ct. 451), din care:	80	68		
- creanțe comerciale cu entități afiliate nerezidente (din ct. 451)	81	69		
Creanțe în legătură cu bugetul asigurărilor sociale și bugetul de stat neîncasate la termenul stabilit (din ct. 431+ din ct. 436 + din ct. 437 + din ct. 4382 + din ct. 441 + din ct. 4424 + din ct. 4428 + din ct. 444 + din ct. 445 + din ct. 446 + din ct. 447 + din ct. 4482)	82	70		
Alte creanțe (ct. 453 + 456 + 4582 + 461 + 4662 + 471 + 473), din care:	83	71	894.281	901.724
- decontari privind interesele de participare ,decontari cu actionarii/ asociatii privind capitalul ,decontari din operatiuni in participatie (ct.453+456+4582)	84	72		
- alte creante in legatura cu persoanele fizice si persoanele juridice, altele decat creantele in legatura cu institutiile publice (institutiile statului) (din ct. 461 + din ct. 471 + din ct.473+4662)	85	73	894.281	901.724
- sumele preluate din contul 542 'Avansuri de trezorerie' reprezentând avansurile de trezorerie, acordate potrivit legii și nedecontate până la data de raportare (din ct. 461)	86	74		
Dobânzi de încasat (ct. 5187) , din care:	87	75		
- de la nerezidenti	88	76		
Dobânzi de încasat de la nerezidenți (din ct. 4518 + din ct. 4538)	89	76a (313)		
Valoarea împrumuturilor acordate operatorilor economici ****)	90	77		
Investiții pe termen scurt, în sume brute (ct. 501 + 505 + 506 + 507 + din ct.508), din care:	91	78		
- acțiuni necotate emise de rezidenti	92	79		
- părți sociale emise de rezidenti	93	80		
- actiuni emise de nerezidenti	94	81		
- obligatiuni emise de nerezidenti	95	82		
- dețineri de obligațiuni verzi	96	82a (320)		
Alte valori de încasat (ct. 5113 + 5114)	97	83		
Casa în lei și în valută (rd.85+86)	98	84	1.587	1.898
- în lei (ct. 5311)	99	85	1.587	1.898
- în valută (ct. 5314)	100	86		
Conturi curente la bănci în lei și în valută (rd.88+90)	101	87	2.037.708	2.124.157
- în lei (ct. 5121), din care:	102	88	2.037.213	2.122.711
- conturi curente în lei deschise la bănci nerezidente	103	89		
- în valută (ct. 5124), din care:	104	90	495	1.446
- conturi curente în valută deschise la bănci nerezidente	105	91		
Alte conturi curente la bănci și acreditive, (rd.93+94)	106	92		
- sume în curs de decontare, acreditive și alte valori de încasat, în lei (ct. 5112 + din ct. 5125 + 5411)	107	93		
- sume în curs de decontare și acreditive în valută (din ct. 5125 + 5414)	108	94		
Datorii (rd. 96 + 99 + 102 + 103 + 106 + 108 + 110 + 111 + 116 + 119 + 122 + 128)	109	95	7.769.342	10.648.832

Credite bancare externe pe termen scurt (credite primite de la instituții financiare nerezidente pentru care durata contractului de credit este mai mica de 1 an) (din ct. 519), (rd.97+98)	110	96		
- în lei	111	97		
- în valută	112	98		
Credite bancare externe pe termen lung (credite primite de la instituții financiare nerezidente pentru care durata contractului de credit este mai mare sau egală cu 1 an) (din ct. 162), (rd.100+101)	113	99		
- în lei	114	100		
- în valută	115	101		
Credite de la trezoreria statului si dobanzile aferente (ct. 1626 + din ct. 1682)	116	102		
Alte împrumuturi și dobânzile aferente (ct. 166 + 1685 + 1686 + 1687) (rd. 104+105)	117	103		
- în lei si exprimate in lei, a caror decontare se face in functie de cursul unei valute	118	104		
- în valută	119	105		
Alte împrumuturi și datorii asimilate (ct. 167), din care:	120	106	633.344	1.033.005
- valoarea concesiunilor primite (din ct. 167)	121	107		
- valoarea obligațiunilor verzi emise de entitate	122	107a (321)		
Datorii comerciale, avansuri primite de la clienți și alte conturi asimilate, în sume brute (ct. 401 + 403 + 404 + 405 + 408 + 419), din care:	123	108	6.857.594	9.169.105
- datorii comerciale în relația cu entitățile neafiliate nerezidente, avansuri primite de la clienți neafiliați nerezidenți și alte conturi asimilate, în sume brute în relație cu neafiliații nerezidenți (din ct. 401 + din ct. 403 + din ct. 404 + din ct. 405 + din ct. 408 + din ct. 419)	124	109		
- datorii comerciale în relația cu entitățile afiliate nerezidente, avansuri primite de la clienți afiliați nerezidenți și alte conturi asimilate, în sume brute în relație cu afiliații nerezidenți (din ct. 401 + din ct. 403 + din ct. 404 + din ct. 405 + din ct. 408 + din ct. 419)	125	109a (309)		
Datorii în legătură cu personalul și conturi asimilate (ct. 421 + 423 + 424 + 426 + 427 + 4281)	126	110	91.531	123.384
Datorii în legătură cu bugetul asigurărilor sociale și bugetul de stat (ct. 431+436 + 437 + 4381 + 441 + 4423 + 4428 + 444 + 446 + 447 + 4481) (rd.112 la 115)	127	111	174.792	272.432
- datorii in legatura cu bugetul asigurarilor sociale (ct.431+437+4381)	128	112	139.549	135.634
- datorii fiscale in legatura cu bugetul de stat (ct.436+441+4423+4428+444+446)	129	113	35.243	136.798
- fonduri speciale - taxe si varsaminte asimilate (ct.447)	130	114		
- alte datorii in legatura cu bugetul de stat (ct.4481)	131	115		
Datoriile entității în relațiile cu entitățile afiliate (ct. 451), din care:	132	116		
- datorii cu entități afiliate nerezidente 2) (din ct. 451), din care:	133	117		
- cu scadența inițială mai mare de un an	134	118		
- datorii comerciale cu entitățile afiliate nerezidente indiferent de scadență (din ct. 451)	135	118a (310)		
Sume datorate actionarilor / asociatilor (ct.455), din care:	136	119	15.624	15.624

- sume datorate actionarilor / asociatilor pers.fizice	137	120	15.624	15.624
- sume datorate actionarilor / asociatilor pers.juridice	138	121		
Alte datorii (ct. 269 + 453 + 456 + 457 + 4581 + 462 + 4661 + 467 + 472 + 473 + 478 + 509), din care:	139	122	-3.543	35.282
-decontari privind interesele de participare , decontari cu actionarii /asociatii privind capitalul, dividende si decontari din operatii in participatie (ct.453+456+457+4581+467)	140	123	-3.543	
-alte datorii in legatura cu persoanele fizice si persoanele juridice, altele decat datoriile in legatura cu institutiile publice (institutiile statului) 3) (din ct.462+4661+din ct.472+din ct.473)	141	124		35.282
- subventii nereluate la venituri (din ct. 472)	142	125		
- varsaminte de efectuat pentru imobilizari financiare si investitii pe termen scurt (ct.269+509)	143	126		
- venituri în avans aferente activelor primite prin transfer de la clienți (ct. 478)	144	127		
Dobânzi de plătit (ct. 5186), din care:	145	128		
- către nerezidenți	146	128a (311)		
Dobânzi de plătit către nerezidenți (din ct. 4518 + din ct. 4538)	147	128b (314)		
Valoarea împrumuturilor primite de la operatorii economici ****)	148	129		
Capital subscris vărsat (ct. 1012), din care:	149	130	569.573	569.573
- acțiuni cotate 4)	150	131		
- acțiuni necotate 5)	151	132		
- părți sociale	152	133	569.573	569.573
- capital subscris varsat de nerezidenti (din ct. 1012)	153	134		
Brevete si licente (din ct.205)	154	135	1.673	1.673
IX. Informatii privind cheltuielile cu colaboratorii	Nr.rd. OMF nr.107/ 2025	Nr. rd.	31.12.2023	31.12.2024
A		B	1	2
Cheltuieli cu colaboratorii (ct. 621)	155	136		
X. Informații privind bunurile din domeniul public al statului	Nr.rd. OMF nr.107/ 2025	Nr. rd.	31.12.2023	31.12.2024
A		B	1	2
Valoarea bunurilor din domeniul public al statului aflate în administrare	156	137		
Valoarea bunurilor din domeniul public al statului aflate în concesiune	157	138		
Valoarea bunurilor din domeniul public al statului închiriate	158	139		
XI. Informații privind bunurile imobile din proprietatea privată a statului supuse inventarierii în conf. cu preved.art.356 din OUG nr.57/2019	Nr.rd. OMF nr.107/ 2025	Nr. rd.	31.12.2023	31.12.2024
A		B	1	2
Valoarea contabilă netă a bunurilor 6)	159	140		

XII. Capital social vărsat	Nr.rd. OMF nr.107/ 2025	Nr. rd.	31.12.2023		31.12.2024	
			Suma (lei)	% 7)	Suma (lei)	% 7)
A		B	Col.1	Col.2	Col.3	Col.4
Capital social vărsat (ct. 1012) 7), (rd. 142 + 145 + 149 + 150 + 151 + 152)	160	141	569.573	X	569.573	X
- deținut de instituții publice, (rd. 143+144)	161	142				
- deținut de instituții publice de subord. centrală	162	143				
- deținut de instituții publice de subord. locală	163	144				
- deținut de societățile cu capital de stat, din care:	164	145				
- cu capital integral de stat	165	146				
- cu capital majoritar de stat	166	147				
- cu capital minoritar de stat	167	148				
- deținut de regii autonome	168	149				
- deținut de societăți cu capital privat	169	150				
- deținut de persoane fizice	170	151	569.573	100,00	569.573	100,00
- deținut de alte entități	171	152				
		Nr.rd. OMF nr.107/ 2025	Nr. rd.	Sume (lei)		
A			B	2023	2024	
XIII. Dividende/vărsăminte convenite bugetului de stat sau local, de repartizat din profitul exercițiului financiar de către companiile naționale, societățile naționale, societățile și regiile autonome, din care:	172		153			
- către instituții publice centrale;	173		154			
- către instituții publice locale;	174		155			
- către alți acționari la care statul/unitățile administrativ teritoriale/instituțiile publice dețin direct/indirect acțiuni sau participații indiferent de ponderea acestora.	175		156			
		Nr.rd. OMF nr.107/ 2025	Nr. rd.	Sume (lei)		
A			B	2023	2024	
XIV. Dividende/vărsăminte convenite bugetului de stat sau local și virate în perioada de raportare din profitul reportat al companiilor naționale, societăților naționale, societăților și al regiilor autonome, din care:	176		157			
- dividende/vărsăminte din profitul exercițiului financiar al anului precedent, din care virate:	177		158			
- către instituții publice centrale	178		159			
- către instituții publice locale	179		160			
- către alți acționari la care statul/ unitățile administrativ teritoriale /instituțiile publice dețin direct/indirect acțiuni sau participații indiferent de ponderea acestora.	180		161			
- dividende/vărsăminte din profitul exercițiilor financiare anterioare anului precedent, din care virate:	181		162			
- către instituții publice centrale	182		163			


- către instituții publice locale	183	164		
- către alți acționari la care statul/ unitățile administrativ teritoriale /instituțiile publice dețin direct/indirect acțiuni sau participații indiferent de ponderea acestora	184	165		
XV. Dividende distribuite acționarilor/ asociatilor din profitul reportat	Nr.rd. OMF nr.107/ 2025	Nr. rd.	Sume (lei)	
A		B	2023	2024
Dividende distribuite acționarilor/ asociatilor în perioada de raportare din profitul reportat	185	165a (312)		
XVI. Repartizări interimare de dividende potrivit Legii nr. 163/2018	Nr.rd. OMF nr.107/ 2025	Nr. rd.	Sume (lei)	
A		B	2023	2024
- dividendele interimare repartizate <i>β</i>)	186	165b (315)		
XVII. Creanțe preluate prin cesionare de la persoane juridice *****)	Nr.rd. OMF nr.107/ 2025	Nr. rd.	Sume (lei)	
A		B	31.12.2023	31.12.2024
Creanțe preluate prin cesionare de la persoane juridice (la valoarea nominală), din care:	187	166		
- creanțe preluate prin cesionare de la persoane juridice afiliate	188	167		
Creanțe preluate prin cesionare de la persoane juridice (la cost de achiziție), din care:	189	168		
- creanțe preluate prin cesionare de la persoane juridice afiliate	190	169		
XVIII. Venituri obținute din activități agricole *****)	Nr.rd. OMF nr.107/ 2025	Nr. rd.	Sume (lei)	
A		B	31.12.2023	31.12.2024
Venituri obținute din activități agricole	191	170		
XIX. Cheltuieli privind calamitățile și alte evenimente similare (ct. 6587), din care:	192	170a (322)		
- inundații	193	170b (323)		
- secetă	194	170c (324)		
- alunecări de teren	195	170d (325)		

REPREZENTATUL LEGAL (ADMINISTRATORUL SAU PERSOANA CARE ARE OBLIGAȚIA GESTIONĂRII ENTITĂȚII),
INTOCMIT,

Numele si prenumele

RADU FLORIN

Semnatura


**Formular
VALIDAT**

Numele si prenumele

POPA FLOREA EUGEN

Calitatea

21--PERSOANE FIZICE AUTORIZATE, MEMBRE CECCAR

Semnatura _____

Nr.de inregistrare in organismul profesional:

2158/2020/L

*) Subvenții pentru stimularea ocupării forței de muncă (transferuri de la bugetul de stat către angajator) – reprezintă sumele acordate angajatorilor pentru plata absolvenților instituțiilor de învățământ, stimularea șomerilor care se încadrează în muncă înainte de expirarea perioadei de șomaj, stimularea angajatorilor care încadrează în muncă pe perioadă nedeterminată șomeri în vârstă de peste 45 ani, șomeri întreținători unici de familie sau șomeri care în termen de 3 ani de la data angajării îndeplinesc condițiile pentru a solicita pensia anticipată parțială sau de acordare a pensiei pentru limita de vârstă, ori pentru alte situații prevăzute prin legislația în vigoare privind sistemul asigurărilor pentru șomaj și stimularea ocupării forței de muncă.

**) Se va completa cu cheltuielile efectuate pentru activitatea de cercetare-dezvoltare, respectiv cercetarea fundamentală, cercetarea aplicativă, dezvoltarea tehnologică și inovarea, stabilite potrivit prevederilor Ordonanței Guvernului nr. 57/2002 privind cercetarea științifică și dezvoltarea tehnologică, aprobată cu modificări și completări prin Legea nr. 324/2003, cu modificările și completările ulterioare.

***) Se va completa cu cheltuielile efectuate pentru activitatea de inovare. La completarea rândurilor corespunzătoare capitolelor VI și VII sunt avute în vedere prevederile Regulamentului de punere în aplicare (UE) 2020/1197 al Comisiei din 30 iulie 2020 de stabilire a specificațiilor tehnice și a modalităților în temeiul Regulamentului (UE) 2019/2152 al Parlamentului European și al Consiliului privind statisticile europene de întreprindere și de abrogare a 10 acte juridice în domeniul statisticilor de întreprindere, publicat în Jurnalul Oficial al Uniunii Europene, seria L, nr. 271 din 18 august 2020. Prin acest Regulament a fost abrogat Regulamentul de punere în aplicare (UE) nr. 995/2012 al Comisiei din 26 octombrie 2012 de stabilire a normelor de punere în aplicare a Deciziei nr. 1.608/2003/CE a Parlamentului European și a Consiliului privind producția și dezvoltarea statisticilor comunitare în domeniul științei și al tehnologiei.

****) În categoria operatorilor economici nu se cuprind entitățile care intra în sfera de reglementare contabilă a Bancii Naționale a României, respectiv a Autorității de Supraveghere Financiară, societățile reclasificate în sectorul administrației publice și instituțiile fără scop lucrativ în serviciul gospodăriilor populației.

*****) Pentru creanțele preluate prin cesionare de la persoane juridice se vor completa atât valoarea nominală a acestora, cât și costul lor de achiziție.

Pentru statutul de 'persoane juridice afiliate' se vor avea în vedere prevederile art. 7 pct. 26 lit. c) și d) din Legea nr.227/2015 privind Codul fiscal, cu modificările și completările ulterioare.

*****) Conform art. 11 din Regulamentul Delegat (UE) nr. 639/2014 al Comisiei din 11 martie 2014 de completare a Regulamentului (UE) nr. 1307/2013 al Parlamentului European și al Consiliului de stabilire a unor norme privind plățile directe acordate fermierilor prin scheme de sprijin în cadrul politicii agricole comune și de modificare a anexei X la regulamentul menționat, '(1) ... veniturile obținute din activitățile agricole sunt veniturile care au fost obținute de un fermier din activitatea sa agricolă în sensul articolului 4 alineatul (1) litera (c) din regulamentul menționat (R (UE) 1307/2013), în cadrul exploatației sale, inclusiv sprijinul din partea Uniunii din Fondul european de garantare agricolă (FEGA) și din Fondul european agricol pentru dezvoltare rurală (FEADR), precum și orice ajutor național acordat pentru activități agricole, cu excepția plăților directe naționale complementare în temeiul articolelor 18 și 19 din Regulamentul (UE) nr. 1307/2013.

Veniturile obținute din prelucrarea produselor agricole în sensul articolului 4 alineatul (1) litera (d) din Regulamentul (UE) nr. 1307/2013 ale exploatației sunt considerate venituri din activități agricole cu condiția ca produsele prelucrate să rămână proprietatea fermierului și ca o astfel de prelucrare să aibă ca rezultat un alt produs agricol în sensul articolului 4 alineatul (1) litera (d) din Regulamentul (UE) nr. 1307/2013.

Orice alte venituri sunt considerate venituri din activități neagricole.

(2) În sensul alineatului (1), 'venituri' înseamnă veniturile brute, înaintea deducerii costurilor și impozitelor aferente. ...'.

1) Se vor include chiriile plătite pentru terenuri ocupate (culturi agricole, pășuni, fânețe etc.) și aferente spațiilor comerciale (terase etc.) aparținând proprietarilor privați sau unor unități ale administrației publice, inclusiv chiriile pentru folosirea luciului de apă în scop recreativ sau în alte scopuri (pescuit etc.).

2) Valoarea înscrisă la rândul 'datorii cu entități afiliate nerezidente (din ct.451), din care:' NU se calculează prin însumarea valorilor de la rândurile „cu scadența inițială mai mare de un an” și 'datorii comerciale cu entitățile afiliate nerezidente indiferent de scadență (din ct.451)'.
3) În categoria 'Alte datorii în legătură cu persoanele fizice și persoanele juridice, altele decât datoriile în legătură cu instituțiile publice (instituțiile statului)' nu se vor înscrie subvențiile aferente veniturilor existente în soldul contului 472.

4) Titluri de valoare care conferă drepturi de proprietate asupra societăților, care sunt negociabile și tranzacționate, potrivit legii.
5) Titluri de valoare care conferă drepturi de proprietate asupra societăților, care nu sunt tranzacționate.

6) Se va completa de către operatorii economici cărora le sunt incidente prevederile art. 356 din OUG nr. 57/2019 privind Codul administrativ, cu modificările și completările ulterioare, Ordinului ministrului finanțelor publice și al ministrului delegat pentru buget nr. 668/2014 pentru aprobarea Precizărilor privind întocmirea și actualizarea inventarului centralizat al bunurilor imobile proprietate privată a statului și a drepturilor reale supuse inventarierii, cu modificările și completările ulterioare, coroborat cu art. 4 alin. (2) lit. b) din HG nr. 1176/2024 privind aprobarea Normelor tehnice pentru întocmirea și actualizarea inventarului bunurilor din domeniul public al statului și ale inventarului bunurilor imobile din domeniul privat al statului

7) La secțiunea 'XII Capital social vărsat', cf. OMF 107/ 2025, la rd. 161 - 171 (cf.OMF nr.107/ 2025) în col. 2 și col. 4 entitățile vor înscrie procentul corespunzător capitalului social deținut în totalul capitalului social vărsat înscris la rd. 160 (cf.OMF nr.107/ 2025).

8) La acest rând se cuprind dividendele repartizate potrivit Legii nr. 163/2018 pentru modificarea și completarea Legii contabilității nr. 82/1991, modificarea și completarea Legii societăților nr. 31/1990, precum și modificarea Legii nr. 1/2005 privind organizarea și funcționarea cooperăției.

SITUATIA ACTIVEI IMOBILIZATE
la data de 31.12.2024

Cod 40

- lei -

Elemente de imobilizari	Nr. rd.	Valori brute				
		Sold initial	Cresteri ¹⁾	Reduceri ²⁾		Sold final (col.5=1+2-3)
				Total	Din care: dezmembrari si casari	
A	B	1	2	3	4	5
I.Imobilizari necorporale						
1.Cheltuieli de constituire	01				X	
2.Cheltuieli de dezvoltare	02				X	
3.Concesiuni,brevete, licente, marci comerciale, drepturi si active similare si alte imobilizari necorporale	03	1.673			X	1.673
4.Fond comercial	04				X	
5.Active necorporale de explorare si evaluare a resurselor minerale	05				X	
6.Avansuri acordate pentru imobilizari necorporale	06				X	
TOTAL (rd. 01 la 06)	07	1.673			X	1.673
II.Imobilizari corporale						
1.Terenuri și amenajări de terenuri	08		1.902.971		X	1.902.971
2.Constructii	09		2.587.829			2.587.829
3.Instalatii tehnice si masini	10	1.677.182	1.162.280	170.623		2.668.839
4.Alte instalatii , utilaje si mobilier	11	26.096	3.404			29.500
5.Investitii imobiliare	12					
6.Imobilizari corporale in curs de executie	13					
7.Investitii imobiliare in curs de executie	14					
8.Active corporale de explorare si evaluare a resurselor minerale	15					
9.Active biologice productive	16					
10.Avansuri acordate pentru imobilizari corporale	17					
TOTAL (rd. 08 la 17)	18	1.703.278	5.656.484	170.623		7.189.139
III.Imobilizari financiare	19	99.783	7.056.000	7.056.000	X	99.783
ACTIVE IMOBILIZATE - TOTAL (rd.07+18+19)	20	1.804.734	12.712.484	7.226.623		7.290.595

1) se cuprind și creșterile rezultate din reevaluare sau alte operațiuni care presupun debitarea conturilor de active imobilizate la reduceri

2) se cuprind și reducerile rezultate din reevaluare sau alte operațiuni care presupun creditarea conturilor de active imobilizate

SITUATIA AMORTIZARII ACTIVELOR IMOBILIZATE

- lei -

Elemente de imobilizari	Nr. rd.	Sold initial	Amortizare in cursul anului ¹⁾	Reducerea/eliminarea în cursul anului a valorii amortizării ²⁾	Amortizare la sfarsitul anului (col.9=6+7-8)
A	B	6	7	8	9
I.Imobilizari necorporale					
1.Cheltuieli de constituire	21				
2.Cheltuieli de dezvoltare	22				
3.Concesiuni,brevete, licente, marci comerciale, drepturi si active similare si alte imobilizari necorporale	23	1.673			1.673
4.Fond comercial	24				
5.Active necorporale de explorare si evaluare a resurselor minerale	25				
TOTAL (rd.21 la 25)	26	1.673			1.673
II.Imobilizari corporale					
1.Amenajari de terenuri	27				
2.Constructii	28		3.483		3.483
3.Instalatii tehnice si masini	29	925.512	438.276	170.623	1.193.165
4.Alte instalatii ,utilaje si mobilier	30	11.759	10.023		21.782
5.Investitii imobiliare	31				
6.Active corporale de explorare si evaluare a resurselor minerale	32				
7.Active biologice productive	33				
TOTAL (rd.27 la 33)	34	937.271	451.782	170.623	1.218.430
AMORTIZARI - TOTAL (rd.26 +34)	35	938.944	451.782	170.623	1.220.103

1) se cuprind și creșterile rezultate din reevaluare sau alte operațiuni care presupun creditarea conturilor aferente amortizării activelor imobilizate la

Reducerea/eliminarea în cursul anului a valorii amortizării

2) se cuprind și reducerile rezultate din reevaluare sau alte operațiuni care presupun debitarea conturilor aferente amortizării activelor imobilizate

SITUATIA AJUSTARILOR PENTRU DEPRECIERE

- lei -

Elemente de imobilizari	Nr. rd.	Sold initial	Ajustari constituite in cursul anului	Ajustari reluate la venituri	Sold final (col. 13=10+11-12)
A	B	10	11	12	13
I.Imobilizari necorporale					
1.Cheltuieli de dezvoltare	36				
2.Concesiuni,brevete, licente, marci comerciale, drepturi si active similare si alte imobilizari necorporale	37				
3.Active necorporale de explorare si evaluare a resurselor minerale	38				
4.Avansuri acordate pentru imobilizari necorporale	39				
TOTAL (rd.36 la 39)	40				
II.Imobilizari corporale					
1.Terenuri și amenajări de terenuri	41				
2.Constructii	42				
3.Instalatii tehnice si masini	43				
4.Alte instalatii, utilaje si mobilier	44				
5.Investitii imobiliare	45				
6.Investitii corporale in curs de executie	46				
7.Investitii imobiliare in curs de executie	47				
8.Active corporale de explorare si evaluare a resurselor minerale	48				
9.Active biologice productive	49				
10.Avansuri acordate pentru imobilizări corporale	50				
TOTAL (rd. 41 la 50)	51				
III.Imobilizari financiare	52				
AJUSTARI PENTRU DEPRECIERE - TOTAL (rd.40+51+52)	53				

REPREZENTATUL LEGAL (ADMINISTRATORUL SAU PERSOANA CARE ARE OBLIGAȚIA GESTIONĂRII ENTITĂȚII),

INTOCMIT,

Numele si prenumele

RADU FLORIN

Semnătura



Formular
VALIDAT

Numele si prenumele

POPA FLOREA EUGEN

Calitatea

21--PERSOANE FIZICE AUTORIZATE, MEMBRE CECCAR

Semnătura

Nr.de inregistrare in organismul profesional:

2158/2020/L

ATENȚIE!

Conform prevederilor pct. 1.8(4) alin 4 din Anexa nr. 1 la OMF nr. 107/2025, "în vederea depunerii situațiilor financiare anuale aferente exercitiului financiar 2024 în format hârtie și în format electronic sau numai în formă electronică, semnate cu certificat digital calificat, fișierul cu extensia zip va conține și prima pagină din situațiile financiare anuale listată cu ajutorul programului de asistență elaborat de Ministerul Finanțelor Publice, semnată și scanată alb-negru, lizibil".

Prevederi referitoare la obligațiile operatorilor economici cu privire la întocmirea raportărilor anuale prevăzute de legea contabilității

A. Întocmirea și depunerea situațiilor financiare anuale la ANAF

Entitățile prevăzute la art. 3 din OMF nr. 107/2025 întocmesc situații financiare anuale potrivit Reglementărilor contabile privind situațiile financiare anuale individuale și situațiile financiare anuale consolidate, aprobate prin Ordinul ministrului finanțelor publice nr. 1.802/2014, cu modificările și completările ulterioare.

În baza art. 185 din legea societăților, consiliul de administrație, respectiv directoratul, este obligat să depună la Agenția Națională de Administrare Fiscală situațiile financiare anuale aprobate de către adunarea generală a acționarilor/asociațiilor, însoțite de documentele prevăzute de lege.

Termenele pentru depunerea situațiilor financiare anuale la Agenția Națională de Administrare Fiscală sunt următoarele:

- pentru societățile reglementate de Legea nr. 31/1990, republicată, cu modificările și completările ulterioare, societățile/companiile naționale, regiile autonome, institutele naționale de cercetare-dezvoltare, până la data de 31 mai inclusiv a exercitiului financiar următor celui de raportare;
- pentru celelalte persoane prevăzute la art. 1 alin. (1) - (3) din Legea nr. 82/1991, republicată, cu modificările și completările ulterioare, până la data de 30 aprilie inclusiv a exercitiului financiar următor celui de raportare.

În cazul în care aceste date corespund unor zile nelucrătoare, ultima zi de raportare este prima zi lucrătoare următoare acestora.

B. Întocmirea raportărilor contabile anuale

● Depun raportări contabile anuale:

- entitățile care au optat pentru un exercițiu financiar diferit de anul calendaristic și cărora le sunt incidente Reglementările contabile, aprobate prin OMFP nr. 1.802/2014
- persoanele juridice aflate în lichidare, potrivit legii - în termen de 90 de zile de la încheierea anului calendaristic;
- subunitățile (unitățile) deschise în România de societăți rezidente în state aparținând Spațiului Economic European,
- sediile permanente ale persoanelor juridice cu sediul în Spațiul Economic European
- persoanele juridice străine cu sediul în Spațiul Economic European, care au locul de exercitare a conducerii efective în România.

Depunerea la ANAF a raportărilor contabile anuale la 31 decembrie se efectuează până la data de 31 mai inclusiv a exercitiului financiar următor celui de raportare, cu excepția raportărilor contabile anuale întocmite de persoanele juridice aflate în lichidare.

Potrivit prevederilor art. 36 alin. (3) din Legea contabilității nr. 82/1991, republicată, cu modificările și completările ulterioare, pe perioada lichidării, persoanele juridice aflate în lichidare depun o raportare contabilă anuală în termen de 90 de zile de la încheierea anului calendaristic, la Agenția Națională de Administrare Fiscală.

C. Declarație de inactivitate, potrivit art. 36 alin. (2) din legea contabilității, depusă de

entitățile care nu au desfășurat activitate de la constituire până la sfârșitul exercitiului financiar de raportare

Entitățile care nu au desfășurat activitate de la constituire până la sfârșitul exercitiului financiar de raportare nu întocmesc situații financiare anuale, urmând să depună în acest sens la ANAF o declarație pe propria răspundere a persoanei care are obligația gestionării entității în termen de 60 de zile de la încheierea exercitiului financiar.

D. Corectarea de erori cuprinse în situațiile financiare anuale și raportările contabile anuale

- se poate efectua doar în condițiile Procedurii de corectare a erorilor cuprinse în situațiile financiare anuale și raportările contabile anuale depuse de operatorii economici și persoanele juridice fără scop patrimonial, aprobată prin OMFP nr. 450/2016, cu modificările și completările ulterioare.

Erorile contabile, așa cum sunt definite de reglementările contabile aplicabile, se corectează potrivit reglementărilor respective. Ca urmare, în cazul corectării acestora, nu poate fi depus un alt set de situații financiare anuale/raportări contabile anuale corectate.

E. Modalitatea de raportare în cazul revenirii la anul calendaristic, ulterior alegerii unui exercițiu financiar diferit de anul calendaristic, potrivit art. 27 din legea contabilității

Ori de câte ori entitatea își alege un exercițiu financiar diferit de anul calendaristic, se aplică prevederile art. VI alin. (1) - (6) din OMFP nr. 4.160/2015 privind modificarea și completarea unor reglementări contabile, cu modificările și completările ulterioare.

În cazul revenirii la anul calendaristic, legea contabilității nu prevede depunerea vreunei înșirări în acest sens.

Potrivit prevederilor art. VI alin. (7) din OMFP nr. 4.160/2015, în cazul în care entitatea își modifică data aleasă pentru întocmirea de situații financiare anuale astfel încât exercițiul financiar de raportare redevine anul calendaristic, soldurile bilanțiere raportate începând cu următorul exercițiu financiar 1) încheiat se referă la data de 1 ianuarie, respectiv 31 decembrie, iar rulajele conturilor de venituri și cheltuieli corespund exercitiului financiar curent (A.2), respectiv exercitiului financiar precedent celui de raportare.

De exemplu, dacă o societate care a avut exercițiul financiar diferit de anul calendaristic, optează să revină la anul calendaristic începând cu 01 ianuarie 2025, aceasta întocmește raportări contabile după cum urmează:

- pentru 31 decembrie 2024 - raportări contabile anuale;
- pentru 31 decembrie 2025 - situații financiare anuale.

F. Contabilizarea sumelor primite de la acționari/asociați - se efectuează în contul 455 3) „Sume datorate acționarilor/asociaților”.

În cazul în care împrumuturile sunt primite de la entități afiliate, contravaloarea acestora se înregistrează în contul 451 „Decontări între entități afiliate”.

1) Acesta se referă la primul exercițiu financiar pentru care situațiile financiare anuale se întocmesc la nivelul unui an calendaristic.

2) Acesta reprezintă primul exercițiu financiar care redevine an calendaristic.

Astfel, potrivit exemplului prezentat mai sus, soldurile bilanțiere cuprinse în situațiile financiare anuale încheiate la data de 31 decembrie 2025 se referă la data de 1 ianuarie 2025, respectiv 31 decembrie 2025, iar rulajele conturilor de venituri și cheltuieli corespund exercitiului financiar curent (2025), respectiv exercitiului financiar precedent celui de raportare (2024).

3) A se vedea, în acest sens, prevederile pct. 349 din reglementările contabile, potrivit cărora sumele depuse sau lăsate temporar de către acționari/asociați la dispoziția entității, precum și dobânzile aferente, calculate în condițiile legii, se înregistrează în contabilitate în conturi distincte (contul 4551 „Acționari/asociați - conturi curente”, respectiv contul 4558 „Acționari/asociați - dobânzi la conturi curente”).

Solduri / Rulaje de preluat din balanta contabila in formularele F10 si F20 col.2 (an curent)

Atentie ! Selectati mai întâi tipul entității (mari si mijlocii/ mici/ micro) !

Nr.cr.	Cont	Suma	
1	Alege cont		-
			+

DECLARATIE

in conformitate cu prevederile art. 30 din Legea contabilitatii nr. 82/1991

S-au intocmit situatiile financiare la 31.12.2024 pentru:

Persoana juridica: AGROLAND AGRIBUSINESS SA

Judetul: 16--DOLJ

Adresa: T44,P43

Numar din registrul comertului: J16/1009/2017

Forma de proprietate: 34--Societati pe actiuni

Activitatea preponderenta: 4621 Comert cu ridicata al cerealelor, semintelor, furajelor si tutunului neprelucrat

Activitatea preponderenta efectiv desfasurata: 4621 Comert cu ridicata al cerealelor, semintelor, furajelor si tutunului neprelucrat

Cod de identificare fiscala: 37478862

Administratorul RADU FLORIN isi asuma raspunderea pentru intocmirea situatiilor anuale la 31.12.2024 si confirma ca:

a) Politicile contabile utilizate la intocmirea situatiilor financiare anuale sunt in conformitate cu reglementarile contabile aplicate.

b) Situatiile financiare anuale ofera o imagine fidela a pozitiei financiare, performantei financiare si a celorlalte informatii referitoare la activitatea desfasurata.

c) Persoana juridica isi desfasoara activitatea in conditii de continuitate.

Semnatura,
RADU FLORIN

AGROLAND AGRIBUSINESS SA
Cod de identificare fiscala: 37478862
Numar din registrul comertului: J16/1009/2017
Adresa: T44,P43

RAPORT DE GESTIUNE
incheiat astazi 21.03.2025

Subsemnatul RADU FLORIN administrator al S.C. AGROLAND AGRIBUSINESS SA am incheiat prezentul raport in urma analizei activitatii desfasurate in anul 2024.

In activitatea din anul 2024 s-au respectat obligatiile prevazute de lege privind organizarea si conducerea contabilitatii. evidenta a fost tinuta lunar intocmindu-se balanta de verificare, au fost depuse declaratiile privind impozitul pe profit si au fost tinute la zi registrele contabile.

Au fost respectate regulile de intocmire a bilantului, posturile inscrise in raport coincid cu cele inscrise in contabilitate si sunt puse de acord cu situatia reala si elementele patrimoniale pe baza inventarului.

Contul de profit si pierdere reflecta fidel veniturile, cheltuielile si rezultatul activitatii.

In anul 2024 s-a inregistrat un profit de 2.020.424 lei.

Cifra de afaceri a fost de 55.113.061 lei.

Obligatiile fata de bugetul de stat, bugetele locale, bugetul asigurarilor sociale si fondurile speciale au fost corect stabilite si virate la termen.

Pentru anul 2025 ne propunem o marire a cifrei de afaceri.

Administrator,
RADU FLORIN



SOCIETATEA
J16/1009/2017
-1-
AGROLAND
AGRIBUSINESS
S.A.
PIELEȘTI-DOLJ

AGROLAND AGRIBUSINESS SA
 Cod de identificare fiscala: 37478862
 Numar din registrul comertului: J16/1009/2017
 Adresa: T44,P43

Nota 1
 Active imobilizate

Denumirea elementului de imobilizare *)	Valoarea bruta **)				Ajustari de valoare ***) (amortizari si ajustari pt. depreciere sau pierdere de valoare)			
	Sold la 01.01	Cresteri ****)	Cedari, transferuri si reduceri	Sold la 31.12	Sold la 01.01	Ajustari inreg. in curs exec.	Reduceri sau reluari	Sold la 31.12
0	1	2	3	4 = 1+2-3	5	6	7	8 = 5+6-7
Imobilizari necorporale	1.673			1.673	1.673			1.673
Chelt. de constituire								
Chelt. de dezvoltare								
Conces.,Brev., Alte imob.	1.673			1.673	1.673			1.673
Fond comercial								
Active necorp.resur.miner.								
Avansuri pt.imob.necorp.								
Imobilizari corporale	1.703.278	5.656.484	170.623	7.189.139	937.271	451.782	170.623	1.218.430
Terenuri, amenajari terenuri		1.902.971		1.902.971				
Constructii		2.587.829		2.587.829		3.483		3.483
Instalatii tehnice si masini	1.677.182	1.162.280	170.623	2.668.839	925.512	438.276	170.623	1.193.165
Alte inst., utilaje, mobilier	26.096	3.404		29.500	11.759	10.023		21.782
Imob.corp. in curs								
Invest.imob. in curs								
Active corp.resur.miner.								
Active biologice								
Avansuri pt.imob.corp.								
Imobilizari financiare	99.783	7.056.000	7.056.000	99.783				

* Cheltuielile de constituire si cheltuielile de dezvoltare vor fi detaliate, prezentandu-se motivele imobilizarii si perioada de amortizare, cu justificarea acesteia

** Modificarile valorii brute se vor prezenta plecand de la costul de achizitie sau costul de productie pt. fiecare element de mobilizare, in functie de tratamentele contabile aplicate

*** Se vor prezenta duratele de viata sau ratele de amortizare utilizate, metodele de amortizare si ajustarile care privesc exercitiile anterioare

*** Se vor prezenta separat cresterile de valoare aparute din procesul de dezvoltare interna

ADMINISTRATOR,
 Numele si prenumele
 RADU FLORIN

INTOCMIT,
 Numele si prenumele (calitatea)
 POPA FLOREA EUGEN

Semnatura

Semnatura

Stampila unitatii




AGROLAND AGRIBUSINESS SA
 Cod de identificare fiscala: 37478862
 Numar din registrul comertului: J16/1009/2017
 Adresa: T44,P43

Nota 2
 Provizioane

Denumirea provizionului *)	Sold la		Transferuri **)		Sold la
	01.01		in cont	din cont	31.12
0	1		2	3	4 = 1+2-3
Ajust. deprec. imobil. necorp.					
Ajust. deprec. chelt. de dezvolt.					
Ajust. deprec. conc., brev., marci					
Ajust. deprec. fond comercial					
Ajust. deprec. alte imob. necor.					
Ajust. deprec. imobil. corporale					
Ajust. pt. deprec. terenurilor					
Ajust. pt. deprec. constructii					
Ajust. pt. deprec. inst., mij. tr.					
Ajust. pt. deprec. alte imob. corp					
Ajust. pt. deprec. invest. imob.					
Ajust. pt. deprec. res. minerale					
Ajust. deprec. imobiliz. in curs					
Ajust. deprec. imob. corp. curs ex					
Ajust. depr. imob. necorp. curs ex					
Ajust. deprec. inv. imob. curs ex.					
Ajust. deprec. imobil. financ.					
Ajust. deprec. act. det. ent. afil.					
Ajust. deprec. interese partic.					
Ajust. deprec. altor titl. imob.					
Ajust. depr. sume dat. ent. afil.					
Ajust. depr. crenate int. partic.					
Ajust. deprec. impr. acord. t.l.					
Ajust. deprec. alte creante im.					

*) Provizioanele prezentate in bilant la "Alte provizioane" trebuie descrise in notele explicative, daca acestea sunt semnificative

**) Cu explicarea naturii, sursei sau destinatiei acestora

ADMINISTRATOR,
 Numele si prenumele
 RADU FLORIN

INTOCMIT,
 Numele si prenumele (calitatea)
 POPA FLOREA EUGEN



AGROLAND AGRIBUSINESS SA
Cod de identificare fiscala: 37478862
Numar din registrul comertului: J16/1009/2017
Adresa: T44,P43

Nota 3
Repartizarea profitului *)

Destinatia profitului	Suma
Profit net de repartizat	2.020.424
- rezerva legala	
- alte rezerve	
- acoperirea pierderii contabile	
- dividende etc.	
Profit nerepartizat	2.020.424

*) In cazul acoperirii pierderii contabile reportate, se vor prezenta sursele de acoperire a acesteia.

ADMINISTRATOR,
Numele si prenumele
RADU FLORIN

INTOCMIT,
Numele si prenumele (calitatea)
POPA FLOREA EUGEN

Semnatura

Semnatura

Stampila unitatii



AGROLAND AGRIBUSINESS SA
Cod de identificare fiscala: 37478862
Numar din registrul comertului: J16/1009/2017
Adresa: T44,P43

Nota 4
Analiza rezultatului din exploatare

Denumirea indicatorului	Exercitiul financiar		Crestere(%)
	Precedent	Curent	
0	1	2	3
1. Cifra de afaceri neta	57.104.977	55.113.061	-3,49
2. Costul bunurilor vandute, serviciilor			
3. Cheltuielile activitatii de baza			
4. Cheltuielile activitatilor auxiliare			
5. Cheltuielile indirecte de productie			
6. Rezultatul brut aferent cifrei de afaceri nete(1-2)	57.104.977	55.113.061	-3,49
7. Cheltuieli de desfacere			
8. Cheltuieli generale de administratie			
9. Alte venituri din exploatare	19.107	74.737	291,15
10. Rezultatul din exploatare(6-7-8+9)	57.124.084	55.187.798	-3,39

ADMINISTRATOR,
Numele si prenumele
RADU FLORIN

INTOCMIT,
Numele si prenumele (calitatea)
POPA FLOREA EUGEN

Semnatura

Semnatura

Stampila unitatii



AGROLAND AGRIBUSINESS SA
 Cod de identificare fiscala: 37478862
 Numar din registrul comertului: J16/1009/2017
 Adresa: T44,P43

Nota 5
 Situatia creantelor si datoriilor

- lei -

Creante	Sold la sfarsit exercitiu financiar	Termen de lichiditate	
		Sub 1 an	Peste 1 an
0	1=2+3	2	3
Total, din care:	28.253.888	28.253.888	
- creante comerciale	27.325.229	27.325.229	
- provizioane, deprecieri creante comerc.			
- alte creante	928.659	928.659	

Datorii *)	Sold la sfarsit exercitiu financiar	Termen de exigibilitate		
		Sub 1 an	1-5 ani	Peste 5 ani
0	1=2+3+4	2	3	4
Total, din care:	27.778.071	12.080.030	15.698.041	
- credite pe termen scurt	20.548.018	20.548.018		
- credite pe termen lung	15.698.041		15.698.041	
- datorii comerciale	6.783.331	6.783.331		
- alte datorii	-15.251.319	-15.251.319		

ADMINISTRATOR,
 Numele si prenumele
 RADU FLORIN

INTOCMIT,
 Numele si prenumele (calitatea)
 POPA FLOREA EUGEN

Semnatura

Semnatura

Stampila unitatii



AGROLAND AGRIBUSINESS SA
Cod de identificare fiscala: 37478862
Numar din registrul comertului: J16/1009/2017
Adresa: T44,P43

Nota 6

PRINCIPII, POLITICI SI METODE CONTABILE

- a) Reglementarile contabile aplicate la intocmirea si prezentarea situatiilor financiare anuale
Situatiile financiare au fost intocmite in conformitate cu Reglementarile Contabile romanesti armonizate cu Directiva a IV-a a Comunitatilor Economice Europene aprobate prin OMF 1452/2005. Acesta solicita ca situatiile financiare sa fie intocmite in conformitate cu Legea Contabilitatii nr. 82/1991 cu modificarile si completarile ulterioare si Cerintele de intocmire si prezentare prevazute in el.
Societatea organizeaza si conduce contabilitatea proprie potrivit prevederilor Legii Contabilitatii nr. 82/1991 cu modificarile si completarile ulterioare si intocmeste situatii financiare conform prevederilor OMF 1802/2014. Prezentele situatii financiare sunt intocmite in baza continuitatii activitatii. Fiecare element semnificativ este prezentat separat in situatiile financiare. Valorile nesemnificative sunt agregate cu valorile de natura sau functie similar nefiind prezentate separat.
- b) Abaterile de la principiile si politicile contabile, metodele de evaluare si de la alte prevederi din reglementarile contabile
- | | | |
|--|--|---------------|
| * natura | | nu este cazul |
| * motivele | | nu este cazul |
| * evaluare efect pe active, datorii, pozitie financiara, profit/pierdere | | nu este cazul |
- c) Valorile prezentate in situatiile financiare sunt comparabile
- | | | | |
|------------------------|--|---------------|--|
| Da | | Nu | |
| * comentarii relevante | | nu este cazul | |
- d) Valoarea reziduala pentru imobiliz. stabilita in situatia in care nu se cunoaste pretul de achizitie sau costul de productie
- | | |
|--|---------------|
| | nu este cazul |
|--|---------------|
- e) Suma dobanzilor incluse in costul activelor imobilizate si circulante cu ciclu lung de fabricatie
- | | |
|--|---------------|
| | nu este cazul |
|--|---------------|
- f) In cazul reevaluarii imobilizarilor corporale, detalii:
- * elementele supuse reevaluarii, precum si metodele prin care sunt determinate valorile rezultate in urma reevaluarii
- | | |
|--|---------------|
| | nu este cazul |
|--|---------------|
- * valoarea la cost istoric a imobilizarilor reevaluate
- | | |
|--|---------------|
| | nu este cazul |
|--|---------------|
- * tratamentul in scop fiscal al rezervei din reevaluare
- | | |
|--|---------------|
| | nu este cazul |
|--|---------------|
- * modificarile rezervei din reevaluare
- | | |
|--|---------------|
| | nu este cazul |
|--|---------------|
- | | | |
|--|--|---------------|
| * valoarea rezervei din reevaluare la inceputul exercitiului financiar | | nu este cazul |
| * diferentele din reevaluare transferate intr-un alt mod din rezerva din reevaluare in cursul exercitiului financiar | | nu este cazul |
| * sumele capitalizate sau transferate intr-un alt mod din rezerva de reevaluare in cursul exercitiului financiar, cu prezentarea naturii oricarui astfel de transfer | | nu este cazul |
| * valoarea rezervei din reevaluare la sfarsitul exercitiului financiar | | nu este cazul |
- g) Activele fac obiectul ajustarilor exceptionale de valoare in scop fiscal
- | | | | |
|--|--|---------------|--|
| Da | | Nu | |
| * suma ajustarilor si modurile pentru care au fost efectuate | | nu este cazul | |
- h) Valoarea prezentata in bilant rezultat dupa aplicarea metodelor FIFO, CMP sau LIFO, difera in mod semnificativ la data bilantului de valoarea determinata pe baza ultimei valori de piata cunoscute inainte de data bilantului
- | | | | |
|---|--|---------------|--|
| Da | | Nu | |
| * valoarea acestei diferente ca totala pe categorii de active fungibile | | nu este cazul | |

ADMINISTRATOR,
Numele si prenumele
RADU FLORIN

INTOCMIT,
Numele si prenumele (calitatea)
POPA FLOREA EUGEN

Semnatura

Semnatura

Stampila unitatii



AGROLAND AGRIBUSINESS SA
Cod de identificare fiscala: 37478862
Numar din registrul comertului: J16/1009/2017
Adresa: T44,P43

Nota 7

PARTICIPATII SI SURSE DE FINANTARE

- a) existenta oricaror certificate de participare, valori mobiliare, obligatiuni convertibile
| Da | | Nu | |
- b) capital social subscris/patrimoniul entitatii
-
- c) numarul si valoarea totala a fiecarui tip de actiuni emise Numar Val. actiuni Val. actiuni
* au fost integral varsate | nu este cazul
* numarul actiunilor pentru care s-a cerut fara rezultat efectuarea varsamintelor | nu este cazul
- d) actiuni rascumparabile
* data cea mai apropiata si data limita de rascumparare | nu este cazul
* caracterul obligatoriu sau neobligatoriu al rascumpararii | nu este cazul
* valoarea eventualei prime de rascumparare | nu este cazul
- e) actiuni emise in timpul exercitiului financiar
* tipul de actiuni | nu este cazul
* numar de actiuni emise | nu este cazul
* valoarea nominala totala si valoarea incasata la distribuire | nu este cazul
* drepturi legate de distributie | nu este cazul
 * numarul, descrierea si valoarea actiunilor corespunzatoare | nu este cazul
 * perioada de exercitare a drepturilor | nu este cazul
 * pretul platit pentru actiunile distribuite | nu este cazul
- f) obligatiuni emise
* tipul obligatiunii emise | nu este cazul
* valoarea emisa si suma primita pentru fiecare tip de obligatiune | nu este cazul
* obligatiuni emise de entitate, detinute de o persoana nominalizata sau imputernicita | nu este cazul
 * valoarea nominala | nu este cazul
 * valoarea inregistrata in momentul platii | nu este cazul

ADMINISTRATOR,
Numele si prenumele
RADU FLORIN

INTOCMIT,
Numele si prenumele (calitatea)
POPA FLOREA EUGEN

Semnatura

Semnatura

Stampila unitatii



AGROLAND AGRIBUSINESS SA
Cod de identificare fiscala: 37478862
Numar din registrul comertului: J16/1009/2017
Adresa: T44,P43

Nota 8
Informatii privind salariatii, administratorii, directorii

Nr. directori:

Nr. mediu de salariatii:	16
- cheltuieli cu salariile personalului	2.650.851
- contributia unitatii la asigurari sociale	
- contributia unitatii la fond somaj	
- contributia unitatii la asigurari sociale sanatate	
- alte cheltuieli cu protectia sociala a asiguratilor	7.311
- contributia asiguratorie pentru munca	55.210

ADMINISTRATOR,
Numele si prenumele
RADU FLORIN

INTOCMIT,
Numele si prenumele (calitatea)
POPA FLOREA EUGEN

Semnatura

Semnatura

Stampila unitatii



AGROLAND AGRIBUSINESS SA

Cod de identificare fiscala: 37478862

Numar din registrul comertului: J16/1009/2017

Adresa: T44,P43

Nota 9

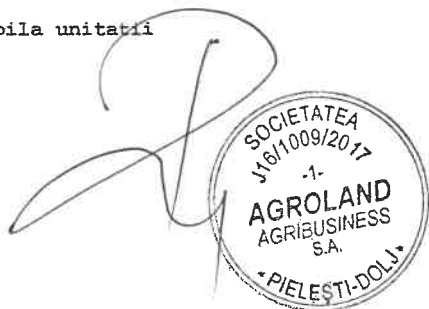
Exemple de calcul si analiza a principalilor indicatori economico-financiari

Indicator economico-financiar	2024	2023
I. Indicatori de lichiditate:		
Indicatorul lichiditatii curente		
Active circulante (A)	29.429.622,00	24.713.256,00
Datorii pe termen scurt (B)	12.080.030,00	7.733.357,00
A/B - in numar de ori	2,44	3,20
Indicatorul lichiditatii imediate (test acid)		
Active circulante (A)	29.429.622,00	24.713.256,00
Stocuri (B)	5.059.217,00	12.174.958,00
Datorii pe termen scurt (C)	12.080.030,00	7.733.357,00
(A-B)/C - in numar de ori	2,02	1,62
II. Indicatori de risc		
Indicatorul gradului de indatorare		
Capital imprumutat (A)	15.698.041,00	13.002.099,00
Capital propriu (B)	13.731.581,00	11.711.157,00
A/B (daca este < 0, nu se calculeaza)	114,32	111,02
Indicatorul privind acoperirea dobanzilor		
Profit inaintea platii dobanzii, imp.profit(A)	3.396.552,00	2.225.195,00
Cheltuieli privind dobanzile (B)	1.054.472,00	1.016.515,00
A/B-in nr.de ori(daca este<0, nu se	3,22	2,19
III. Indicatori de activitate		
Viteza de rotatie a stocurilor(rulajul		
Costul vanzarilor (A)	50.484.505,00	52.612.358,00
Stoc mediu (B)	5.059.217,00	12.174.958,00
A/B	9,98	4,32
Numar de zile de stocare		
Stocuri (A)	5.059.217,00	12.174.958,00
Costul vanzarilor (B)	50.484.505,00	52.612.358,00
(A/B)*365 - in numar de zile	36,58	84,46
Viteza de rotatie a debitelor-clienti		
Creante comerciale (A)	27.325.229,49	15.792.549,00
Cifra de afaceri neta (B)	55.113.061,00	57.104.977,00
(A/B)*365 - in numar de zile	180,97	100,94
Viteza de rotatie a creditelor - furnizori		
Datorii comerciale (A)	6.305.709,76	4.747.200,00
Cifra de afaceri neta (B)	55.113.061,00	57.104.977,00
(A/B)*365 - in numar de zile	41,76	30,34
Viteza de rotatie a activelor imobilizate		
Cifra de afaceri neta (A)	55.113.061,00	57.104.977,00
Active imobilizate (B)	6.070.492,00	865.790,00
A/B - in numar de ori	9,08	65,96
Viteza de rotatie a activelor totale		
Cifra de afaceri neta (A)	55.113.061,00	57.104.977,00
Total active (B)	35.500.114,00	25.579.046,00
A/B - in numar de ori	1,55	2,23
IV. Indicatori de profitabilitate		
Rentabilitatea capitalului angajat		
Profit inaintea platii dob. si imp.pe	3.396.552,00	2.225.195,00
Total active minus datorii curente (B)	29.429.622,00	24.713.256,00
A/B (daca este < 0, nu se calculeaza)	0,12	0,09
Marja bruta din vanzari		
Profit brut din vanzari (A)	3.413.547,00	2.232.024,00
Cifra de afaceri neta (B)	55.113.061,00	57.104.977,00
A/B(%)	6,19	3,91
V. Indicatori privind rezultatul pe actiune		
Rezultatul pe actiune		
Profit net atribuibil actiunilor comune (A)		
Numar de actiuni comune (B)		
A/B		

ADMINISTRATOR,
Numele si prenumele
RADU FLORIN

Semnatura

Stampila unitatii



INTOCMIT,
Numele si prenumele (calitatea)
POPA FLOREA EUGEN

Semnatura

AGROLAND AGRIBUSINESS SA
Cod de identificare fiscala: 37478862
Numar din registrul comertului: J16/1009/2017
Adresa: T44,P43

Nota 10
Alte informatii

Activitatea preponderanta efectiv desfasurata a societatii este corespunzatoare codului CAEN este:
4621 - Comert cu ridicata al cerealelor, semintelor, furajelor si tutunului neprelucrat

In anul 2024 s-a inregistrat un profit brut de 2.342.080 lei
pentru care s-a calculat un impozit de 321656,00 lei.

Cifra de afaceri neta de 55.113.061 lei, a rezultat din activitatea descrisa mai sus.

La sfarsitul anului financiar 2024 totalul capitalurilor proprii a fost de 13.731.581 lei.

ADMINISTRATOR,
Numele si prenumele

RADU FLORIN

Semnatura

Stampila unitatii

INTOCMIT,
Numele si prenumele
(calitatea)
POPA FLOREA EUGEN

Semnatura



Agroland Agribusiness SA

RO 37478862

J16/1009/2017

Telefon

T44 P43 Bl. Sc. Ap. Pielesti sector Cod

Balanta Analitica

De la: 01.12.2024

Pana la: 31.12.2024

Nr. cont	Titlu cont	Sold initial debitor	Sold initial creditor	Rulaj curent debitor	Rulaj curent creditor	Total sume debit	Total sume credit	Sold debitor	Sold creditor
Grupa 1 CONTURI DE CAPITALURI									
Subgrupa 10 CAPITAL SI REZERVE									
101*	Total Sintetic Capital --	0,00	569.573,00	0,00	0,00	0,00	569.573,00	0,00	569.573,00
1011	Capital subscris nevarsat (P) - P	0,00	0,00	0,00	0,00	0,00	0,00	0,00	0,00
1012.01 Ra	Capital subscris Radu Florin - P	0,00	135.000,00	0,00	0,00	0,00	135.000,00	0,00	135.000,00
1012.02 Ag	Capital subscris Agroland Business	0,00	318.012,00	0,00	0,00	0,00	318.012,00	0,00	318.012,00
1012.03	Capital subscris persoane fizice si j	0,00	116.561,00	0,00	0,00	0,00	116.561,00	0,00	116.561,00
104*	Total Sintetic Prime de capital --	0,00	6.052.500,00	0,00	0,00	0,00	6.052.500,00	0,00	6.052.500,00
1041	Prime de emisiune (P) - P	0,00	6.052.500,00	0,00	0,00	0,00	6.052.500,00	0,00	6.052.500,00
106*	Total Sintetic Rezerve --	0,00	113.915,00	0,00	0,00	0,00	113.915,00	0,00	113.915,00
1061	Rezerve legale (P) - P	0,00	113.915,00	0,00	0,00	0,00	113.915,00	0,00	113.915,00
109*	Total Sintetic Actiuni proprii --	71.508,00	0,00	0,00	0,00	71.508,00	0,00	71.508,00	0,00
1091	Actiuni proprii detinute pe termen	71.508,00	0,00	0,00	0,00	71.508,00	0,00	71.508,00	0,00
Subgrupa 11 REZULTATUL REPORAT									
117*	Total Sintetic Rezultatul reportat -	0,00	5.046.676,83	0,00	0,00	1.415,00	5.048.091,83	0,00	5.046.676,83
117.01	Rezultat reportat 2018 --	0,00	760,08	0,00	0,00	0,00	760,08	0,00	760,08
117.02	Rezultat reportat 2019 --	0,00	379.409,94	0,00	0,00	0,00	379.409,94	0,00	379.409,94
117.03	Rezultat reportat 2020 --	0,00	808.396,88	0,00	0,00	0,00	808.396,88	0,00	808.396,88
117.04	Rezultat reportat 2021 --	0,00	1.414.009,71	0,00	0,00	0,00	1.414.009,71	0,00	1.414.009,71
117.05	Rezultat reportat 2023 --	0,00	1.040.707,13	0,00	0,00	1.415,00	1.042.122,13	0,00	1.040.707,13
117.06	Rezultat reportat 2022 --	0,00	1.403.393,09	0,00	0,00	0,00	1.403.393,09	0,00	1.403.393,09
Subgrupa 12 REZULTATUL EXERCITIULUI FINANCIAR									
121*	Total Sintetic Profit sau pierdere (A	0,00	2.465.512,10	4.019.687,51	3.574.599,74	54.212.262,30	56.232.686,62	0,00	2.020.424,33
129*	Total Sintetic Repartizarea profitul	0,00	0,00	0,00	0,00	1.415,00	1.415,00	0,00	0,00
Subgrupa 16 IMPRUMUTURI SI DATATORI ASIMILATE									
161*	Total Sintetic Imprumuturi din emi	0,00	10.000.000,00	0,00	0,00	0,00	10.000.000,00	0,00	10.000.000,00
1618	Alte imprumuturi din emisiuni de o	0,00	10.000.000,00	0,00	0,00	0,00	10.000.000,00	0,00	10.000.000,00
162*	Total Sintetic Credite bancare pe t	0,00	9.663.933,94	148.920,92	0,00	334.986,98	9.850.000,00	0,00	9.515.013,02
1621.01	Credit Imm Invest Raiffeisen Bank	0,00	0,00	0,00	0,00	0,00	0,00	0,00	0,00
1621.02	Credit Raiffeisen Bank nr.20017/20	0,00	1.856.767,62	0,00	0,00	93.232,38	1.950.000,00	0,00	1.856.767,62
1621.03	Credit Raiffeisen Bank Imm Invest	0,00	2.807.253,92	148.920,92	0,00	241.667,00	2.900.000,00	0,00	2.658.333,00
1621.04	Credit Cec Bank Rural Plus iunie 20	0,00	4.999.912,40	0,00	0,00	87,60	5.000.000,00	0,00	4.999.912,40
167*	Total Sintetic Alte imprumuturi si d	0,00	1.066.999,99	34.216,66	221,23	569.255,14	1.602.259,70	0,00	1.033.004,56

19.03.2025 18:43

1/9

Agroland Agribusiness SA

RO 37478862

J16/1009/2017

Telefon

T44 P43 Bl. Sc. Ap. Pielesti sector Cod

Balanta Analitica

De la: 01.12.2024

Pana la: 31.12.2024

Nr. cont	Titlu cont	Sold initial debitor	Sold initial creditor	Rulaj curent debitor	Rulaj curent creditor	Total sume debit	Total sume credit	Sold debitor	Sold creditor
167.01	Porsche Leasing IFN Sa - Skoda O	0,00	0,00	0,00	0,00	0,00	0,00	0,00	0,00
167.02	Porsche Leasing Skoda Scala Style	0,00	0,00	0,00	0,00	21.338,12	21.338,12	0,00	0,00
167.03	Bcr Leasing Ford Mondeo nr crt 13	0,00	1.842,77	1.904,04	61,27	22.125,99	22.125,99	0,00	0,00
167.04	Bcr Leasing Ford Puma nr crt 1327	0,00	1.253,13	1.293,80	40,67	15.027,18	15.027,18	0,00	0,00
167.05	Bcr Leasing Ford Tranzit Furgon nr	0,00	6.881,39	1.762,94	46,75	20.569,71	25.734,91	0,00	5.165,20
167.06	Bcr Leasing Ford Puma nr crt 142	0,00	16.934,38	1.544,89	18,33	18.014,40	35.422,22	0,00	15.407,82
167.07	Porsche Leasing IFN - AUDI Q7 S L	0,00	135.625,78	3.489,71	0,00	40.744,21	172.880,28	0,00	132.136,07
167.08	Bcr Leasing Ford Puma nr crt 144	0,00	22.452,79	1.486,71	7,61	17.380,07	38.353,76	0,00	20.973,69
167.09	Bcr Leasing Ford Puma nr crt 144	0,00	22.113,21	1.464,21	7,54	17.116,54	37.773,08	0,00	20.656,54
167.10	Bcr Leasing Ford Puma nr crt 144	0,00	22.113,21	1.464,21	7,54	17.116,54	37.773,08	0,00	20.656,54
167.11	Bcr Leasing Ford Puma nr crt 144	0,00	22.113,21	1.464,21	7,54	17.116,54	37.773,08	0,00	20.656,54
167.12	Bcr Leasing Ford Puma nr crt 144	0,00	22.763,71	1.507,51	7,68	17.623,46	38.887,34	0,00	21.263,88
167.13	Raiffelsen Leasing crt 71580 (6541	0,00	0,00	0,00	0,00	13.544,98	13.544,98	0,00	0,00
167.14	Bcr Leasing Ford Puma nr crt 148	0,00	32.772,26	1.698,71	0,00	19.873,15	50.946,70	0,00	31.073,55
167.15	Bcr Leasing Ford Puma nr crt 148	0,00	33.734,63	1.748,68	0,00	20.457,14	52.443,09	0,00	31.985,95
167.16	Porsche Leasing Skoda Superb Styl	0,00	12.877,95	2.394,12	16,30	27.608,77	38.108,90	0,00	10.500,13
167.17	BT Leasing IFN BMW XM WBS21CS	0,00	431.288,11	6.679,14	0,00	177.648,51	602.257,48	0,00	424.608,97
167.18	BT Leasing FORD KUGA serie sasiu	0,00	96.387,46	1.473,23	0,00	29.352,96	124.267,19	0,00	94.914,23
167.19	BT Leasing FORD KUGA serie sasiu	0,00	90.964,71	1.390,32	0,00	27.703,22	117.277,61	0,00	89.574,39
167.20	BT Leasing FORD KUGA serie sasiu	0,00	94.881,29	1.450,23	0,00	28.893,65	122.324,71	0,00	93.431,06
Total grupa	1. CONTURI DE CAPITALURI	71.508,00	34.979.110,86	4.202.825,09	3.574.820,97	55.190.842,42	89.470.441,16	71.508,00	34.351.106,74
Grupa	2. CONTURI DE IMOBILIZARI								
	Subgrupa 20 IMOBILIZARI NECORPORALE								
201*	Total Sintetic Cheltuieli de constitui	0,00	0,00	0,00	0,00	0,00	0,00	0,00	0,00
205*	Total Sintetic Concesiuni, brevete, l	1.673,25	0,00	0,00	0,00	1.673,25	0,00	1.673,25	0,00
205.01	Concesiuni, brevete, licente, marci	1.673,25	0,00	0,00	0,00	1.673,25	0,00	1.673,25	0,00
	Subgrupa 21 IMOBILIZARI CORPORALE								
211*	Total Sintetic Terenuri si amenajari	996.435,22	0,00	906.536,00	0,00	1.902.971,22	0,00	1.902.971,22	0,00
2111	Terenuri - A	996.435,22	0,00	906.536,00	0,00	1.902.971,22	0,00	1.902.971,22	0,00
212*	Total Sintetic Constructii (A) - A	994.364,78	0,00	1.593.464,00	0,00	2.587.828,78	0,00	2.587.828,78	0,00
212.01	Constructii - A	994.364,78	0,00	1.593.464,00	0,00	2.587.828,78	0,00	2.587.828,78	0,00
213*	Total Sintetic Instalatii tehnice, mijl	2.552.965,02	0,00	198.928,00	83.053,49	2.839.463,02	170.623,49	2.668.839,53	0,00
2131	Echipamente tehnologice (masini,	0,00	0,00	198.928,00	0,00	198.928,00	0,00	198.928,00	0,00
2133	Mijloace de transport (A) - A	2.552.965,02	0,00	0,00	83.053,49	2.640.535,02	170.623,49	2.469.911,53	0,00

19.03.2025 18:43

2/9

Agroland Agribusiness SA

RO 37478862

J16/1009/2017

Telefon

T44 P43 Bl. Sc. Ap. Pielesti sector Cod

De la: 01.12.2024

Balanta Analitica

Pana la: 31.12.2024

Nr. cont	Titlu cont	Sold initial debitor	Sold initial creditor	Rulaj curent debitor	Rulaj curent creditor	Total sume debit	Total sume credit	Sold debitor	Sold creditor
214*	Total Sintetic Mobilier, aparatura bi	29.499,87	0,00	0,00	0,00	29.499,87	0,00	29.499,87	0,00
Subgrupa 26 IMOBILIZARI FINANCIARE									
263*	Total Sintetic Interese de participar	32,00	0,00	0,00	0,00	32,00	0,00	32,00	0,00
263.01	URBAN AGRICULTURE TECHNOLO	16,00	0,00	0,00	0,00	16,00	0,00	16,00	0,00
263.02	ADGRAFT S.R.L. cui 44294544 - 16	16,00	0,00	0,00	0,00	16,00	0,00	16,00	0,00
267*	Total Sintetic Creante immobilizate -	99.751,00	0,00	0,00	0,00	7.155.751,00	7.056.000,00	99.751,00	0,00
267.01.01	Garantie Depozit Caracal - Pracrid	1.250,00	0,00	0,00	0,00	1.250,00	0,00	1.250,00	0,00
2678.01	URBAN AGRICULTURE TECHNOLO	49.259,00	0,00	0,00	0,00	49.259,00	0,00	49.259,00	0,00
2678.02	ADGRAFT S.R.L. cui 44294544 - A	49.242,00	0,00	0,00	0,00	49.242,00	0,00	49.242,00	0,00
2678.03	Alte creante immobilizate - Agroland	0,00	0,00	0,00	0,00	7.056.000,00	7.056.000,00	0,00	0,00
Subgrupa 28 AMORTIZARI PRIVIND IMOBILIZARI									
280*	Total Sintetic Amortizari privind im	0,00	1.673,25	0,00	0,00	0,00	1.673,25	0,00	1.673,25
2801	Amortizarea cheltuielilor de constit	0,00	0,00	0,00	0,00	0,00	0,00	0,00	0,00
2805.01	Amortizarea concesiunilor, brevetel	0,00	1.673,25	0,00	0,00	0,00	1.673,25	0,00	1.673,25
281*	Total Sintetic Amortizari privind im	0,00	1.251.533,27	83.053,49	49.950,65	170.623,49	1.389.053,92	0,00	1.218.430,43
2812	Amortizarea constructiilor (P) - P	0,00	1.741,49	0,00	1.741,49	0,00	3.482,97	0,00	3.482,97
2813	Amortizarea instalatiilor, mijloacelo	0,00	1.228.775,87	83.053,49	47.442,50	170.623,49	1.363.788,37	0,00	1.193.164,88
2814	Amortizarea altor imobilizari corpor	0,00	21.015,91	0,00	766,66	0,00	21.782,57	0,00	21.782,57
Total grupa 2 CONTURI DE IMOBILIZARI		4.674.721,14	1.253.206,52	2.781.981,49	133.004,14	14.687.842,63	8.617.350,66	7.290.595,65	1.220.103,68
Grupa 3 CONTURI DE STOCURI SI PRODUCTIE IN CURS DE EXECUTIE									
Subgrupa 30 STOCURI DE MATERII PRIME SI MATERIALE									
302*	Total Sintetic Materiale consumabil	0,00	0,00	0,00	0,00	0,00	0,00	0,00	0,00
3022	Combustibili (A) - A	0,00	0,00	0,00	0,00	0,00	0,00	0,00	0,00
3028*	Total Sintetic Alte materiale consu	0,00	0,00	0,00	0,00	0,00	0,00	0,00	0,00
3028.01	Alte materiale consumabile (A) - A	0,00	0,00	0,00	0,00	0,00	0,00	0,00	0,00
303*	Total Sintetic Materiale de natura o	794,00	0,00	857,98	0,00	29.778,30	28.126,32	1.651,98	0,00
303.01	Obiecte inventar 303.01 - A	794,00	0,00	857,98	0,00	29.778,30	28.126,32	1.651,98	0,00
Subgrupa 32 STOCURI IN CURS DE APPROVIZIONARE									
327*	Total Sintetic Marfuri in curs de apr	1.141.087,50	0,00	3.364.489,53	3.937.913,43	52.808.799,57	52.241.135,97	567.663,60	0,00
Subgrupa 35 STOCURI AFLATE LA TERTI									
357*	Total Sintetic Marfuri aflate la terti	0,00	0,00	0,00	0,00	0,00	0,00	0,00	0,00
Subgrupa 37 Marfuri									
371*	Total Sintetic Marfuri (A) - A	3.856.017,95	0,00	3.936.965,93	3.297.624,25	54.673.721,97	50.178.362,35	4.495.359,62	0,00

19.03.2025 18:43

Agroland Agribusiness SA

RO 37478862

J16/1009/2017

Telefon

T44 P43 Bl. Sc. Ap. Pielesti sector Cod

De la: 01.12.2024

Balanta Analitica

Pana la: 31.12.2024

Nr. cont	Titlu cont	Sold initial debitor	Sold initial creditor	Rulaj curent debitor	Rulaj curent creditor	Total sume debit	Total sume credit	Sold debitor	Sold creditor
3711	Marfuri in depozit (A) - A	3.856.017,95	0,00	3.936.965,93	3.297.624,25	54.673.721,97	50.178.362,35	4.495.359,62	0,00
3712	Marfuri in magazin (A) - B	0,00	0,00	0,00	0,00	0,00	0,00	0,00	0,00
378*	Total Sintetic Diferente de pret la	3,24	0,00	0,00	3,24	3,24	3,24	0,00	0,00
3782	Diferente de pret - marfuri in maga	3,24	0,00	0,00	3,24	3,24	3,24	0,00	0,00
	3 CONTURI DE STOCURI SI								
	PRODUCTIE IN CURS DE								
	EXECUTIE								
Total grupa		4.997.902,69	0,00	7.302.313,43	7.235.540,92	107.512.303,08	102.447.627,88	5.064.675,20	0,00
Grupa	4 CONTURI DE TERTI								
	Subgrupa 40 FURNIZORI SI CONTURI ASIMILATE								
401*	Total Sintetic Furnizori (P) - P	0,00	9.008.174,16	2.514.922,53	2.198.231,14	51.526.225,40	60.217.708,17	0,00	8.691.482,77
4011	Furnizori - pentru cumparari de bu	0,00	9.008.174,16	2.514.922,53	2.198.231,14	51.526.225,40	60.217.708,17	0,00	8.691.482,77
408*	Total Sintetic Furnizori - facturi nes	2.385.773,01	0,00	0,00	0,00	2.195.775,42	-189.997,59	2.385.773,01	0,00
409*	Total Sintetic Furnizori-debitori - -	4.076.135,87	0,00	-4.081.594,47	0,00	123.205,52	128.664,12	0,00	5.458,60
4091	Furnizori-debitori pentru cumparari	0,00	5.362,62	0,00	0,00	-4.256,77	1.105,85	0,00	5.362,62
4091.01	Avansuri marfa - A	4.081.498,49	0,00	-4.081.594,47	0,00	127.462,29	127.558,27	0,00	95,98
4093	Avansuri acordate pentru imobiliza	0,00	0,00	0,00	0,00	0,00	0,00	0,00	0,00
	Subgrupa 41 CLIENTI SI CONTURI ASIMILATE								
411*	Total Sintetic Clienti - -	27.106.604,64	0,00	3.865.719,42	4.023.786,56	73.807.295,81	46.858.758,32	26.948.537,49	0,00
4111	Clienti (A) - A	27.106.604,64	0,00	3.865.719,42	4.023.786,56	73.807.295,81	46.858.758,32	26.948.537,49	0,00
418*	Total Sintetic Clienti - facturi de int	376.692,00	0,00	0,00	0,00	410.550,00	33.858,00	376.692,00	0,00
419*	Total Sintetic Clienti - creditor (P)	0,00	253.251,82	0,02	224.369,93	3.703,96	481.325,69	0,00	477.621,73
419	Clienti - creditor (P) - P	0,00	0,00	0,00	0,00	0,00	0,00	0,00	0,00
419.01	Clienti avans marfa - P	0,00	253.251,82	0,02	224.369,93	3.703,96	481.325,69	0,00	477.621,73
	Subgrupa 42 PERSONAL SI CONTURI ASIMILATE								
421*	Total Sintetic Personal - salarii dat	0,00	110.348,00	390.907,00	393.617,00	2.426.829,00	2.539.887,00	0,00	113.058,00
423*	Total Sintetic Personal - ajutoare	0,00	0,00	0,00	0,00	12.932,00	12.932,00	0,00	0,00
425*	Total Sintetic Avansuri acordate pe	0,00	0,00	119.400,00	118.800,00	269.825,93	269.225,93	600,00	0,00
427*	Total Sintetic Retineri din salarii da	0,00	406,00	0,00	0,00	662,78	1.068,78	0,00	406,00
428*	Total Sintetic Alte datorii si creante	0,00	0,00	0,00	9.919,76	0,00	9.919,76	0,00	9.919,76
4281	Alte datorii in legatura cu personal	0,00	0,00	0,00	9.919,76	0,00	9.919,76	0,00	9.919,76
	Subgrupa 43 ASIGURARI SOCIALE, PROTECTIA SOCIALA SI CONTURI ASIMILATE								
431*	Total Sintetic Asigurari sociale - -	0,00	68.824,00	69.014,00	135.824,00	876.293,00	1.011.927,00	0,00	135.634,00
4315	CAS ASIGURATI C.M. 25% - P	0,00	48.265,00	48.296,00	96.307,00	617.616,00	713.892,00	0,00	96.276,00

19.03.2025 18:43

4/9

Agroland Agribusiness SA

RO 37478862

J16/1009/2017

Telefon

T44 P43 Bl. Sc. Ap. Pielesti sector Cod

Balanta Analitica

De la: 01.12.2024

Pana la: 31.12.2024

Nr. cont	Titlu cont	Sold initial debitor	Sold initial creditor	Rulaj curent debitor	Rulaj curent creditor	Total sume debit	Total sume credit	Sold debitor	Sold creditor
4316	CASS ASIGURATI C.M. 10% - P	0,00	20.559,00	20.718,00	39.517,00	258.677,00	298.035,00	0,00	39.358,00
438*	Total Sintetic Alte datorii si creante	3.735,00	0,00	0,00	0,00	10.273,00	6.538,00	3.735,00	0,00
4382	Alte creante sociale (A) - A	3.735,00	0,00	0,00	0,00	10.273,00	6.538,00	3.735,00	0,00
436*	Total Sintetic Contributia asigurato	0,00	4.330,00	4.347,00	8.667,00	55.501,00	64.151,00	0,00	8.650,00
Subgrupa 44 BUGETUL STATULUI, FONDURI SPECIALE SI CONTURI ASIMILATE									
441*	Total Sintetic Impozitul pe profit/v	47.020,00	0,00	0,00	59.413,00	309.263,00	321.656,00	0,00	12.393,00
4411	Impozitul pe profit (P) - P	47.020,00	0,00	0,00	59.413,00	309.263,00	321.656,00	0,00	12.393,00
442*	Total Sintetic Taxa pe valoarea ada	59.325,13	0,00	581.370,73	707.920,76	11.960.326,90	12.027.551,80	0,00	67.224,90
4423	TVA de plata (P) - P	35.076,00	0,00	2.811,00	127.712,00	1.058.298,50	1.148.123,50	0,00	89.825,00
4424	TVA de recuperat (A) - A	2.811,00	0,00	0,00	2.811,00	981.033,64	981.033,64	0,00	0,00
4426	TVA deductibila (A) - A	0,00	0,00	223.849,96	223.849,96	4.546.100,52	4.546.100,52	0,00	0,00
4427	TVA colectata (P) - P	0,00	0,00	351.561,52	351.561,51	5.241.401,41	5.241.401,40	0,00	0,00
4428.01	TVA NEEEXIGIBIL LA INCASARE - B	21.441,38	0,00	3.148,26	1.989,54	121.829,62	99.229,52	22.600,10	0,00
4428.02	TVA NEEEXIGIBIL LA AVIZE FURNIZ	0,00	0,01	0,00	0,00	11.666,47	11.666,48	0,00	0,01
4428.03	TVA NEEEXIGIBIL DESCARCARE MA	0,00	3,24	0,00	-3,24	0,00	0,00	0,00	0,00
4428.04	TVA NEEEXIGIBIL LA AVIZE CLIENT	0,00	0,00	0,00	0,00	0,00	0,00	0,00	0,00
444*	Total Sintetic Impozitul pe venituri	0,00	13.801,00	13.806,00	25.935,00	170.642,00	196.572,00	0,00	25.930,00
445*	Total Sintetic Subventii - -	0,00	0,00	0,00	0,00	0,00	0,00	0,00	0,00
4452.01	Contract de finantare nr. M2-6875	0,00	0,00	0,00	0,00	0,00	0,00	0,00	0,00
446*	Total Sintetic Alte impozite, taxe si	0,00	0,00	0,00	0,00	130.253,00	130.253,00	0,00	0,00
446.06	Impozit dividende - P	0,00	0,00	0,00	0,00	0,00	0,00	0,00	0,00
4464	TVA in vama - P	0,00	0,00	0,00	0,00	13.843,00	13.843,00	0,00	0,00
4468	Alte taxe - P	0,00	0,00	0,00	0,00	116.410,00	116.410,00	0,00	0,00
448*	Total Sintetic Alte datorii si creante	0,00	0,00	0,00	0,00	0,00	0,00	0,00	0,00
4481	Alte datorii fata de bugetul statului	0,00	0,00	0,00	0,00	0,00	0,00	0,00	0,00
4418*	Total Sintetic Impozit pe venit - -	0,00	0,00	0,00	0,00	0,00	0,00	0,00	0,00
Subgrupa 45 GRUP SI ACTIONARI ASOCIATI									
455*	Total Sintetic Sume datorate action	0,00	0,00	0,00	0,00	0,00	0,00	0,00	0,00
4551.01	Asociat Radu Florin - P	0,00	0,00	0,00	0,00	0,00	0,00	0,00	0,00
456*	Total Sintetic Decontari cu actionar	0,00	0,00	0,00	0,00	0,00	0,00	0,00	0,00
457*	Total Sintetic Dividende de plata (P)	0,00	0,00	0,00	0,00	3.543,15	3.543,15	0,00	0,00
4551.02*	Total Sintetic Asociat Agroland Busi	0,00	15.624,00	0,00	0,00	0,00	15.624,00	0,00	15.624,00

19.03.2025 18:43

Agroland Agribusiness SA

RO 37478862

J16/1009/2017

Telefon

T44 P43 Bl. Sc. Ap. Pielesti sector Cod

Balanta Analitica

De la: 01.12.2024

Pana la: 31.12.2024

Nr. cont	Titlu cont	Sold initial debitor	Sold initial creditor	Rulaj curent debitor	Rulaj curent creditor	Total sume debit	Total sume credit	Sold debitor	Sold creditor
Subgrupa 46 DEBITORI SI CREDITORI DIVERSI									
461*	Total Sintetic Debitori diversi (A) -	894.255,15	0,00	0,00	0,00	894.255,15	0,00	894.255,15	0,00
461.01	Debitor Agroland Business System	883.220,00	0,00	0,00	0,00	883.220,00	0,00	883.220,00	0,00
461.02	Debitori diversi - Altii - A	3.543,15	0,00	0,00	0,00	3.543,15	0,00	3.543,15	0,00
461.04	Debitor Tradeville Sa - A	7.492,00	0,00	0,00	0,00	7.492,00	0,00	7.492,00	0,00
462*	Total Sintetic Creditori diversi (P) -	0,00	0,00	0,00	35.281,56	0,00	35.281,56	0,00	35.281,56
462.01	Creditori diversi - P	0,00	0,00	0,00	35.281,56	0,00	35.281,56	0,00	35.281,56
Subgrupa 47 CONTURI DE REGULARIZARE SI ASIMILATII									
471*	Total Sintetic Cheltuieli inregistrate	0,00	0,00	0,00	0,00	0,00	0,00	0,00	0,00
471.01	Avans furnizori facturat 471.01 - A	0,00	0,00	0,00	0,00	0,00	0,00	0,00	0,00
473*	Total Sintetic Decontari din operatii	768,54	0,00	6.700,00	0,00	8.176,54	708,00	7.468,54	0,00
473.01	Decontari din operatii in curs de cl	768,54	0,00	6.700,00	0,00	8.176,54	708,00	7.468,54	0,00
Total grupa 4. CONTURI DE TERTI		34.950.309,34	9.474.758,98	3.484.592,22	7.941.765,72	145.195.532,55	124.177.155,70	30.617.061,18	9.598.684,33
Grupa 5 CONTURI DE TREZORERIE									
Subgrupa 51 CONTURI LA BANC									
512*	Total Sintetic Conturi curente la ba	0,00	0,00	214,20	214,20	2.098.811,47	2.098.811,47	0,00	0,00
5125.05	SUME IN CURS DECONTARE PVC -	0,00	0,00	214,20	214,20	2.098.811,47	2.098.811,47	0,00	0,00
5121*	Total Sintetic Conturi la banci in lei	1.054.461,22	0,00	13.588.085,62	12.519.835,71	82.169.744,74	80.047.033,61	2.122.711,13	0,00
5121.01	Cont curent lei - RO17BTRL - A	196.102,89	0,00	1.598.533,39	1.571.255,23	23.336.815,79	23.113.434,74	223.381,05	0,00
5121.02	Cont Raiffeisen lei - RO17RZBR000	522.002,79	0,00	6.109.552,23	4.817.822,14	36.256.827,44	34.443.094,56	1.813.732,88	0,00
5121.03	Cont grant capital de lucru Transilv	0,00	0,00	0,00	0,00	0,00	0,00	0,00	0,00
5121.04	Cont curent lei card Transi - RO80	5.298,42	0,00	3.000,00	3.957,68	10.519,82	6.179,08	4.340,74	0,00
5121.05	Cont curent lei CEC - RO17CECEB0	331.057,12	0,00	5.877.000,00	6.126.800,66	22.565.581,69	22.484.325,23	81.256,46	0,00
5124*	Total Sintetic Conturi la banci in va	2.705,70	0,00	0,00	1.260,13	759.887,69	758.442,12	1.445,57	0,00
5124.01	Cont curent valuta (EURO) BRD - R	2.705,70	0,00	0,00	1.260,13	759.887,69	758.442,12	1.445,57	0,00
Subgrupa 53 CASA									
5311*	Total Sintetic Casa in lei (A) - A	5.286,30	0,00	1.233,58	4.621,88	253.572,33	251.674,33	1.898,00	0,00
5311.01	Casa in lei - Casa Centrala - A	5.286,31	0,00	1.233,58	4.621,88	253.572,34	251.674,33	1.898,01	0,00
5311.02	Casa in lei - Casa Dabuleni - A	0,00	0,01	0,00	0,00	0,00	0,01	0,00	0,01
5311.04	Casa in lei - Corabia - A	0,00	0,00	0,00	0,00	0,00	0,00	0,00	0,00
5311.05	Casa in lei - Rusanesti - A	0,00	0,00	0,00	0,00	0,00	0,00	0,00	0,00
5311.06	Casa in lei - Casa Balcesti - A	0,00	0,00	0,00	0,00	0,00	0,00	0,00	0,00
532*	Total Sintetic Alte valori --	0,00	13.973,76	23.933,76	9.960,00	128.330,00	128.330,00	0,00	0,00

19.03.2025 18:43



6/9

Agroland Agribusiness SA

RO 37478862

J16/1009/2017

Telefon

T44 P43 Bl. Sc. Ap. Pielesti sector Cod

De la: 01.12.2024

Balanta Analitica

Pana la: 31.12.2024

Nr. cont	Titlu cont	Sold initial debitor	Sold initial creditor	Rulaj curent debitor	Rulaj curent creditor	Total sume debit	Total sume credit	Sold debitor	Sold creditor
5328.01	Tichete de masa - A	0,00	13.973,76	23.933,76	9.960,00	128.330,00	128.330,00	0,00	0,00
	Subgrupa 54 ACREDITIVE								
542*	Total Sintetic Avansuri de trezoreri	0,00	35.844,28	37.580,98	1.736,70	68.216,41	68.216,41	0,00	0,00
	Subgrupa 58 VIRAMENTE INTERNE								
581*	Total Sintetic Viramente interne (A)	0,00	0,00	9.403.000,00	9.403.000,00	24.152.035,20	24.152.035,20	0,00	0,00
	Total grupa 5 CONTURI DE TREZORERIE	1.062.453,23	49.818,04	23.054.048,14	21.940.628,62	109.630.597,85	107.504.543,14	2.126.054,71	0,00
	Grupa 6 CONTURI DE CHELTUIELI								
	Subgrupa 60 CHELTUIELI PRIVIND SPOCURII								
602*	Total Sintetic Cheltuieli cu material	0,00	0,00	8.213,91	8.213,91	58.273,43	58.273,43	0,00	0,00
6024	Cheltuieli privind piesele de schimb	0,00	0,00	8.213,91	8.213,91	58.273,43	58.273,43	0,00	0,00
6028.01	Cheltuieli privind alte materiale con	0,00	0,00	0,00	0,00	0,00	0,00	0,00	0,00
6022*	Total Sintetic Cheltuieli privind com	0,00	0,00	15.942,71	15.942,71	247.868,99	247.868,99	0,00	0,00
6022.01	Combustibil deductibil - A	0,00	0,00	15.106,61	15.106,61	240.423,36	240.423,36	0,00	0,00
6022.02	Combustibil nedeductibil - A	0,00	0,00	836,10	836,10	7.445,63	7.445,63	0,00	0,00
603*	Total Sintetic Cheltuieli privind mat	0,00	0,00	0,00	0,00	28.126,32	28.126,32	0,00	0,00
603.01	Cheltuieli privind materialele de na	0,00	0,00	0,00	0,00	28.126,32	28.126,32	0,00	0,00
604*	Total Sintetic Cheltuieli privind mat	0,00	0,00	2.158,06	2.158,06	17.080,47	17.080,47	0,00	0,00
607*	Total Sintetic Cheltuieli privind mar	0,00	0,00	3.297.624,25	3.297.624,25	50.178.362,35	50.178.362,35	0,00	0,00
609*	Total Sintetic Reduceri comerciale	0,00	0,00	-178.028,61	-178.028,61	-3.634.389,35	-3.634.389,35	0,00	0,00
	Subgrupa 61 CHELTUIELI CU CURABILE SI SERVICIILE EXECUTATE DE TERTI								
611*	Total Sintetic Cheltuieli cu intretine	0,00	0,00	0,00	0,00	9.080,91	9.080,91	0,00	0,00
612*	Total Sintetic Cheltuieli cu redeven	0,00	0,00	12.028,82	12.028,82	140.015,15	140.015,15	0,00	0,00
612.01	Chirii persoane juridice 612.01 - A	0,00	0,00	12.028,82	12.028,82	140.015,15	140.015,15	0,00	0,00
612.02	Chirii persoane fizice 612.02 - A	0,00	0,00	0,00	0,00	0,00	0,00	0,00	0,00
613*	Total Sintetic Cheltuieli cu primele	0,00	0,00	13.728,29	13.728,29	115.075,70	115.075,70	0,00	0,00
613.01	Asigurare neimpozabil - A	0,00	0,00	13.728,29	13.728,29	115.075,70	115.075,70	0,00	0,00
	Subgrupa 62 CHELTUIELI CU ALTE SERVICII EXECUTATE DE TERTI								
622*	Total Sintetic Cheltuieli privind com	0,00	0,00	30.305,00	30.305,00	63.859,00	63.859,00	0,00	0,00
623*	Total Sintetic Cheltuieli de protocol	0,00	0,00	11.403,69	11.403,69	164.105,86	164.105,86	0,00	0,00
623.01.01	Publicitate furnizor - A	0,00	0,00	0,00	0,00	19.274,11	19.274,11	0,00	0,00
623.02	Protocol 623.02 - A	0,00	0,00	11.403,69	11.403,69	144.831,75	144.831,75	0,00	0,00
624*	Total Sintetic Cheltuieli cu transpor	0,00	0,00	28.059,35	28.059,35	274.112,99	274.112,99	0,00	0,00

19.03.2025 18:43

7/9

Agroland Agribusiness SA

RO 37478862

J16/1009/2017

Telefon

T44 P43 Bl. Sc. Ap. Pielesti sector Cod

Balanta Analitica

De la: 01.12.2024

Pana la: 31.12.2024

Nr. cont	Titlu cont	Sold initial debitor	Sold initial creditor	Rulaj curent debitor	Rulaj curent creditor	Total sume debit	Total sume credit	Sold debitor	Sold creditor
625*	Total Sintetic Cheltuieli cu deplasari	0,00	0,00	350,00	350,00	9.670,19	9.670,19	0,00	0,00
626*	Total Sintetic Cheltuieli postale si t	0,00	0,00	633,50	633,50	3.477,38	3.477,38	0,00	0,00
627*	Total Sintetic Cheltuieli cu serviciile	0,00	0,00	483,62	483,62	7.583,90	7.583,90	0,00	0,00
628*	Total Sintetic Alte cheltuieli cu serv	0,00	0,00	102.931,54	102.931,54	785.256,75	785.256,75	0,00	0,00
628.01	SERVICII TERTI IMPOZABILE 628.	0,00	0,00	75.602,95	75.602,95	654.354,51	654.354,51	0,00	0,00
628.02	SERVICII TERTI NEIMPOZABILE 6	0,00	0,00	27.328,59	27.328,59	130.902,24	130.902,24	0,00	0,00
Subgrupa 63 CHELTUIELI CU ALTE IMPOZITURI TAXE SI VARSAMINTE ASIMILATE									
635*	Total Sintetic Cheltuieli cu alte imp	0,00	0,00	1.019,74	1.019,74	137.497,41	137.497,41	0,00	0,00
635.01	Taxa diverse neimpozabile - A	0,00	0,00	407,00	407,00	123.452,82	123.452,82	0,00	0,00
635.02	Taxe diverse impozabile - A	0,00	0,00	612,74	612,74	14.044,60	14.044,60	0,00	0,00
Subgrupa 64 CHELTUIELI CU PERSONALUL									
641*	Total Sintetic Cheltuieli cu salariile	0,00	0,00	393.617,00	393.617,00	2.460.000,00	2.460.000,00	0,00	0,00
642*	Total Sintetic Cheltuieli cu tichetele	0,00	0,00	9.960,00	9.960,00	128.330,00	128.330,00	0,00	0,00
645*	Total Sintetic Cheltuieli privind asig	0,00	0,00	164,22	164,22	7.310,88	7.310,88	0,00	0,00
6458	Alte cheltuieli privind asigurarile si	0,00	0,00	164,22	164,22	7.310,88	7.310,88	0,00	0,00
646*	Total Sintetic Cheltuieli privind con	0,00	0,00	8.667,00	8.667,00	55.210,00	55.210,00	0,00	0,00
Subgrupa 65 ALTE CHELTUIELI DE EXPLOATARI									
658*	Total Sintetic Alte cheltuieli de expl	0,00	0,00	91,35	91,35	66.559,79	66.559,79	0,00	0,00
6581	Despagubiri, amenzi si penalitati -	0,00	0,00	0,00	0,00	1.993,86	1.993,86	0,00	0,00
6582	Donatii si subventii acordate - A	0,00	0,00	0,00	0,00	58.000,00	58.000,00	0,00	0,00
6588	Alte cheltuieli de exploatare - A	0,00	0,00	91,35	91,35	6.565,93	6.565,93	0,00	0,00
Subgrupa 66 CHELTUIELI FINANCIARE									
665*	Total Sintetic Cheltuieli din diferent	0,00	0,00	5.881,42	5.881,42	19.762,25	19.762,25	0,00	0,00
665.01	DIFERENTA CURS VALUTAR - BAN	0,00	0,00	5.659,54	5.659,54	14.036,77	14.036,77	0,00	0,00
665.02	DIFERENTA CURS - LEASING - A	0,00	0,00	221,23	221,23	5.563,25	5.563,25	0,00	0,00
665.03	DIFERENTA CURS VALUTAR - TER	0,00	0,00	0,65	0,65	162,23	162,23	0,00	0,00
666*	Total Sintetic Cheltuieli privind dob	0,00	0,00	145.088,99	145.088,99	1.054.471,98	1.054.471,98	0,00	0,00
666.01	Dobanda banca 666.01 - A	0,00	0,00	133.342,32	133.342,32	1.002.102,28	1.002.102,28	0,00	0,00
666.02	Dobanda leasing 666.02 - A	0,00	0,00	11.746,67	11.746,67	52.369,70	52.369,70	0,00	0,00
Subgrupa 68 CHELTUIELI CU AMORTIZARILE, PROVIZIUNILE SI AJUTARILE PE DURATA DE PRECIZARE SAU PE RIDERE DE VALOARE									
681*	Total Sintetic Cheltuieli de exploata	0,00	0,00	49.950,65	49.950,65	451.781,81	451.781,81	0,00	0,00
6811.01	Cheltuieli de exploatare privind am	0,00	0,00	49.950,65	49.950,65	451.781,81	451.781,81	0,00	0,00

19.03.2025 18:43

8/9

Agroland Agribusiness SA

RO 37478862

J16/1009/2017

Telefon

T44 P43 Bl. Sc. Ap. Pielesti sector Cod

De la: 01.12.2024

Balanta Analitica

Pana la: 31.12.2024

Nr. cont	Titlu cont	Sold initial debitor	Sold initial creditor	Rulaj curent debitor	Rulaj curent creditor	Total sume debit	Total sume credit	Sold debitor	Sold creditor
Subgrupa 69 CHIBI DE TIEI CU IMPOZITUL PE PROFIT SI ALTE IMPOZITIL									
691*	Total Sintetic Cheltuieli cu impozitu	0,00	0,00	59.413,00	59.413,00	321.656,00	321.656,00	0,00	0,00
698*	Total Sintetic Cheltuieli cu impozitu	0,00	0,00	0,00	0,00	0,00	0,00	0,00	0,00
Total grupa 6 CONTURI DE CHELTUIELI		0,00	0,00	4.019.687,51	4.019.687,51	53.170.140,17	53.170.140,17	0,00	0,00
Grupa 7 CONTURI DE VENITURI									
Subgrupa 70 CIRA DE AFACERI NETA									
704*	Total Sintetic Venituri din lucrari ex	0,00	0,00	0,00	0,00	0,00	0,00	0,00	0,00
704.01	Taxa franciza - P	0,00	0,00	0,00	0,00	0,00	0,00	0,00	0,00
704.04	Alte venituri din lucrari executate si	0,00	0,00	0,00	0,00	0,00	0,00	0,00	0,00
706*	Total Sintetic Venituri din redevent	0,00	0,00	7.465,50	7.465,50	7.465,50	7.465,50	0,00	0,00
707*	Total Sintetic Venituri din vanzarea	0,00	0,00	3.604.008,87	3.604.008,87	62.448.731,95	62.448.731,95	0,00	0,00
708*	Total Sintetic Venituri din activitati	0,00	0,00	0,00	0,00	147,06	147,06	0,00	0,00
709*	Total Sintetic Reduceri comerciale	0,00	0,00	-41.058,52	-41.058,52	-7.343.283,93	-7.343.283,93	0,00	0,00
Subgrupa 74 VENITURI DIN SUBVENTII DE EXPLOATARI									
741*	Total Sintetic Venituri din subventii	0,00	0,00	0,00	0,00	0,00	0,00	0,00	0,00
7416	Venituri din subventii de exploatar	0,00	0,00	0,00	0,00	0,00	0,00	0,00	0,00
Subgrupa 75 ALTE VENITURI DIN EXPLOATARI									
758*	Total Sintetic Alte venituri din expl	0,00	0,00	3.800,03	3.800,03	74.737,39	74.737,39	0,00	0,00
7581	Venituri din despagubiri, amenzi si	0,00	0,00	0,00	0,00	17.335,05	17.335,05	0,00	0,00
7583	Venituri din vanzarea activelor si al	0,00	0,00	1.000,00	1.000,00	36.714,29	36.714,29	0,00	0,00
7588	Alte venituri din exploatare - P	0,00	0,00	2.800,03	2.800,03	20.688,06	20.688,06	0,00	0,00
Subgrupa 76 VENITURI FINANCIARE									
765*	Total Sintetic Venituri din diferente	0,00	0,00	383,85	383,85	2.766,52	2.766,52	0,00	0,00
Total grupa 7 CONTURI DE VENITURI		0,00	0,00	3.574.599,74	3.574.599,74	55.190.564,49	55.190.564,49	0,00	0,00
TOTAL GENERAL		45.756.894,40	45.756.894,40	48.420.047,61	48.420.047,61	540.577.823,19	540.577.823,19	45.169.894,75	45.169.894,75

19.03.2025 18:43